

Laitues d'Île-de-France en 2017 : une production en légère baisse et des prix supérieurs à la moyenne quinquennale depuis la mi-juillet

La campagne d'été s'achève pour les laitues d'Île-de-France. La production aurait diminué de 5 % en 2017, en lien avec une légère baisse des superficies. Le cours moyen 2017 est supérieur à la moyenne quinquennale 2012-2016 depuis la mi-juillet.

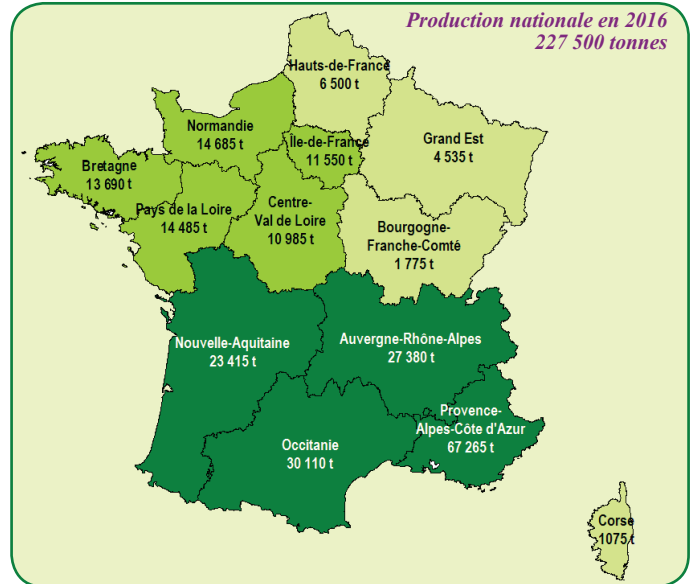
La laitue reste la principale variété de salades de la région. Elle représente la moitié des surfaces cultivées en salade et les deux-tiers de la production régionale de salades (près de 11 500 tonnes de laitues ont été produites en 2016). Le département des Yvelines est le premier producteur de laitues d'Île-de-France avec une surface de 245 hectares, devant la Seine-et-Marne (165 hectares) et l'Essonne (115 hectares). La laitue batavia représente la moitié des volumes de laitues produites dans la région, la laitue à couper (feuille de chêne) un quart, et la laitue pommée un cinquième. La production de laitue en Île-de-France représente 5 % de la production nationale (cf. carte ci-contre).

En 2017, la production francilienne de laitue aurait un peu diminué, de 5 % par rapport à 2016, en lien avec une légère baisse des surfaces mais aussi quelques aléas climatiques. Des averses de grêle ont en effet occasionné quelques dégâts, essentiellement dans le secteur de Chailly-en-Bière, au cours de la deuxième décennie de mai. Juin a en outre connu une vague de chaleur durant une dizaine de jours, engendrant un stress hydrique à la montaison. Un certain nombre de laitues ont dû, de ce fait, être broyées.

A 0,49 € HT la pièce, le prix moyen des laitues batavias d'Île-de-France (stade expédition, voir graphique ci-dessous) sur la campagne 2017 (mai à octobre) est conforme à la moyenne quinquennale 2012-2016 mais il est inférieur à celui de 2016 (- 7 %). Les prix ont varié entre 0,35 € HT la pièce (minimum atteint fin juin) et 0,70 € HT la pièce (maximum atteint à la mi-octobre). La campagne 2017 est caractérisée par deux périodes : la première (de mai à mi-juillet) où le prix moyen se situe 12 % au-dessous de la moyenne quinquennale et la seconde (de mi-juillet à fin octobre) où le prix moyen se hisse 12 % au-dessus de la moyenne quinquennale.

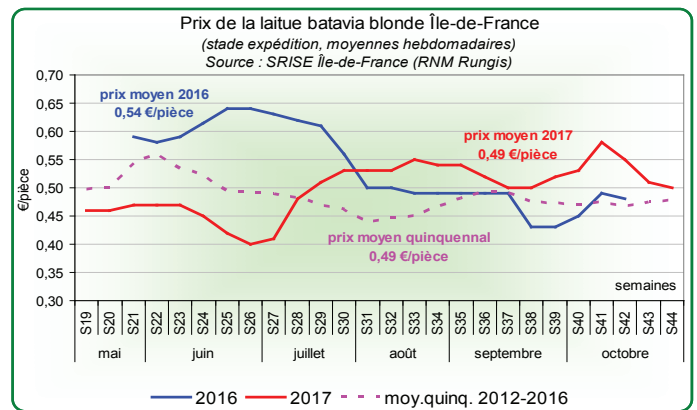
A l'échelle de la France, en 2017, la production d'été de laitues serait en hausse de 5 % par rapport à l'an dernier mais en recul de 25 % par rapport à la moyenne quinquennale en raison des épisodes caniculaires. En cumul de mai à août, les échanges extérieurs seraient par ailleurs marqués par une diminution de 9 % des importations de laitue et une augmentation de 13 % des exportations. Pendant l'été, sur les étals, une laitue sur cinq aurait été importée.

La production francilienne de laitues représente 5 % du niveau national en 2016

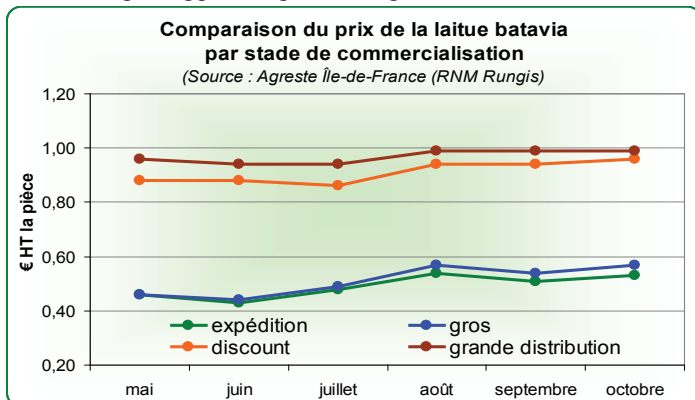


Source : Agreste (statistique agricole annuelle)

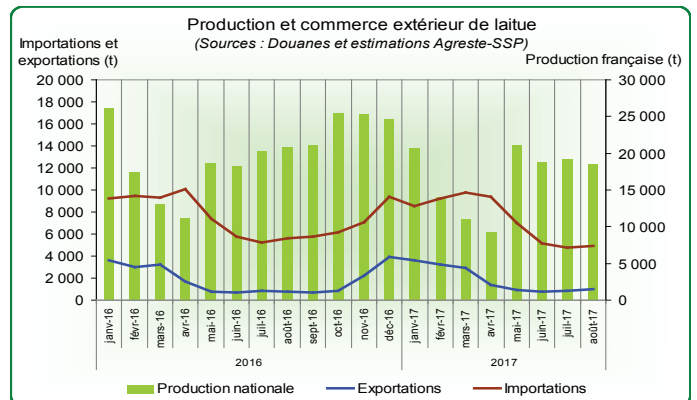
Des prix supérieurs à la moyenne quinquennale depuis la mi-juillet pour la laitue batavia d'Île-de-France en 2017



Un prix expédition moitié moindre par rapport au prix de la grande distribution



Les importations et les exportations évoluent en parallèle



Productions Grandes cultures

Situation des cultures début novembre

Campagne agricole 2016/2017 :

Les récoltes de maïs et de betterave se déroulent dans de bonnes conditions climatiques et les rendements seraient excellents.

Campagne agricole 2017/2018 :

Durant le mois d'octobre, les semis de céréales se sont déroulés dans de bonnes conditions. Les parcelles les plus avancées ont déjà atteint 2 feuilles. Si les dégâts de limaces sont relativement faibles, la présence de pucerons demande de la vigilance. Les colzas sont bien développés. Les 2/3 des parcelles ont au moins 8 feuilles. Après une pression pucerons faible, on attend les éventuelles larves d'altises, après un vol précoce et intense.

Pour en savoir plus sur l'état phytosanitaire des cultures, consulter le bulletin de santé du végétal : <http://www.driaaf.ile-de-france.agriculture.gouv.fr/Epidemiosurveillance-et-Bulletin>

Céré'Obs

Campagne agricole 2016/2017 :

En Île-de-France, au 6 novembre, 96 % des surfaces de maïs ont été récoltées (contre 94 % l'an dernier à la même date). 85 % des parcelles de maïs connaissent des conditions de culture bonnes à très bonnes*.

Campagne agricole 2017/2018 :

En Île-de-France, au 6 novembre, 91 % des semis de blé tendre sont réalisés (contre 93 % l'an dernier). Les semis d'orge d'hiver sont achevés, tout comme l'an dernier à la même date. Les levées progressent et concernent 77 % des surfaces de blé tendre et 100 % des surfaces d'orge d'hiver (contre 71 % et 97 % l'an dernier respectivement). Le stade début tallage concerne 12 % des surfaces de blé tendre et 29 % des surfaces d'orge d'hiver (contre 6 % l'an dernier pour chacune des deux cultures).

* Selon Céré'Obs, ces surfaces sont présumées avoir un rendement au moins égal à la moyenne quinquennale.

Pour en savoir plus sur Céré'Obs : <https://cereobs.franceagrimer.fr/Pages/default.aspx> (Région : Île-de-France, Résultats : rapports Céré'Obs)

Cours des grandes cultures

Légère hausse des cours du blé tendre meunier

En octobre 2017, le cours du blé tendre meunier rendu Rouen s'élève à 156 €/t en moyenne mensuelle contre 155 €/t en septembre 2017. Il est inférieur de 3 % à celui de l'an dernier à la même date. Après une période de stabilité jusqu'à la première semaine d'octobre, les prix ont amorcé une progression en raison de la baisse de l'euro face au dollar et de la hausse de la demande portuaire. Néanmoins, la concurrence avec les productions russes et ukrainiennes reste forte.

Le cours de l'orge de mouture rendu Rouen s'établit à 151 €/t en moyenne mensuelle en octobre 2017 contre 148 €/t en septembre 2017 et se situe 16 % au-dessus du cours d'octobre 2016. La demande portuaire est dynamique, justifiant la fermeté des prix. Sur le marché interne, les fabricants d'aliments du bétail limitent l'incorporation de l'orge dans les formulations à cause du niveau élevé des prix.

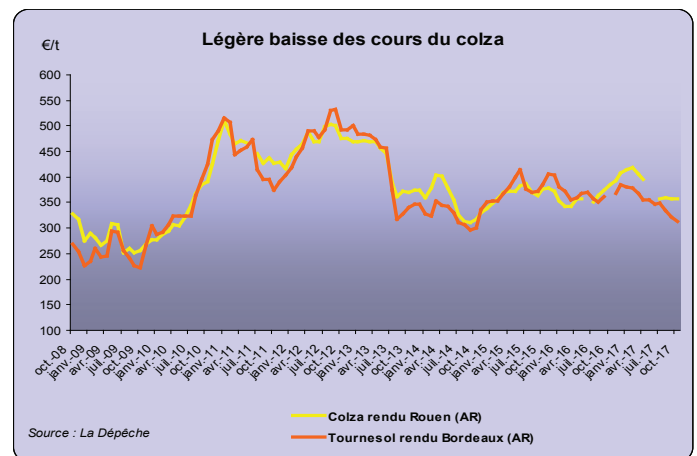
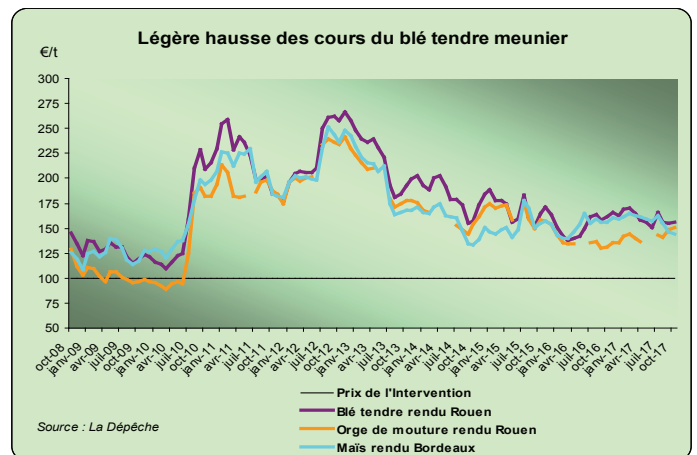
Le cours du maïs rendu Bordeaux est de 144 €/t en moyenne mensuelle en octobre 2017 contre 146 €/t en septembre 2017, inférieur de 8 % à celui d'octobre 2016. Les prix sont contrastés d'une semaine à l'autre, en lien avec le retard de récolte aux USA, la baisse de la production ukrainienne (rendements décevants) et l'arrivée de l'abondante offre sud-américaine sur le marché.

Légère baisse des cours du colza

Le cours moyen mensuel de la graine de colza rendu Bordeaux s'élève à 357 €/t en octobre 2017 contre 358 €/t le mois dernier. Il se situe 7 % en-dessous du cours de l'an dernier à la même date. Les prix du colza sont tirillés entre bonne récolte de soja américain, nette progression du canola* et forte demande internationale en huile de palme.

A 314 €/t en octobre 2017, le cours de la graine de tournesol rendu Bordeaux perd 9 €/t en un mois. Il est inférieur de 14 % à celui de l'an dernier à la même date. Le contexte est baissier, compte tenu de l'abondance de l'offre hexagonale.

* variété de colza utilisée au Canada



	Moyenne mensuelle des cotations		Évol. oct-17 / oct-16 (%)
	sept-17 €/t	oct-17 €/t	
Blé tendre meunier rendu Rouen	155	156	- 3
Blé tendre meunier départ Eure-et-Loir	151	149	- 8
Orge de mouture rendu Rouen	148	151	+ 16
Orge de mouture départ Eure-et-Loir	137	140	+ 16
Maïs rendu Bordeaux	146	144	- 8
Colza rendu Rouen	358	357	- 7
Tournesol rendu Bordeaux	323	314	- 14

Source : La Dépêche
* cotations base juillet de la récolte n.
La campagne agricole millésimée "n" s'étend de juillet "n" à juin "n+1" pour la commercialisation.

Productions Grandes cultures

Collecte des grains en Île-de-France (récolte 2017)

Volume collecté par les organismes stockeurs (tonnes)

Cultures	Septembre 2017	Évolution par rapport à septembre 2016 (%)	Cumul de juillet 2017 à juin 2018	Évolution par rapport au cumul de la campagne précédente (%)
TOTAL CÉRÉALES	145 605	+ 82	1 263 175	+ 62
dont blé tendre	101 115	+ 76	776 960	+ 70
dont orge	28 195	+ 47	449 265	+ 47
dont maïs	11 865	+ 477	13 615	+ 203
TOTAL OLÉAGINEUX	25 065	+ 99	206 815	+ 26
dont colza	22 975	+ 98	204 725	+ 26
dont tournesol	2 090	+ 108	2 090	+ 108
TOTAL PROTÉAGINEUX	4 005	- 42	34 905	+ 19
dont pois	1 710	+ 112	21 235	+ 70
dont fèves	2 295	- 62	13 670	- 19

Sources : FranceAgriMer Île-de-France, Srise Île-de-France

En septembre, la collecte régionale mensuelle est nettement supérieure à celle de l'an dernier pour les céréales (+ 82 %) et surtout les oléagineux (+ 99 %) mais inférieure pour les protéagineux (- 42%). Les collectes cumulées depuis juillet 2017, début de la campagne de commercialisation de la récolte 2017, sont supérieures à celles de l'an dernier pour les céréales (+62%), les oléagineux (+26 %) et les protéagineux (+ 19 %), conséquence de la nette hausse du volume de la récolte 2017 par rapport à celle de 2016. La part de la production déjà collectée s'élève à 44 % pour les céréales, 65 % pour les oléagineux et 57 % pour les protéagineux (respectivement 45 %, 68 % et 66 % l'an dernier à la même date).

Météo d'octobre : chaleur et sécheresse

Stations	Températures en octobre 2017 (°C)	Écart à la normale (°C)	Précipitations en octobre 2017 (mm)	Écart à la normale (mm)
Paris (75)	14,9	+ 2,0	30,6	- 30,9
Melun (77)	13,7	+ 1,7	24,6	- 39,0
Trappes (78)	13,7	+ 1,8	36,2	- 32,6
Le Bourget (93)	14,3	+ 2,0	31,9	- 32,9
Orly (94)	14,0	+ 1,6	24,9	- 32,7
Roissy (95)	14,5	+ 2,0	32,9	- 35,0
Pontoise (95)	13,5	+ 1,8	32,7	- 29,7
Moyenne Île-de-France	14,1	+ 1,8	30,5	- 33,3

Sources : Météo-France, Srise Île-de-France

Avec 14,1 °C en octobre, la moyenne mensuelle des températures est supérieure à la normale saisonnière (+ 1,8°C), après un mois d'octobre plus frais que la moyenne trentenaire. Les températures maximales et minimales enregistrées sont respectivement de 24,9°C (Melun, 16 octobre) et de - 0,5 °C (Pontoise, 31 octobre). Les précipitations sont inférieures aux normales saisonnières (- 50 % en octobre) mais le cumul des pluies depuis septembre reste positif (+ 10 %). Le niveau des nappes phréatiques est conforme aux normales saisonnières.

Prix des moyens de production : hausse du prix de l'énergie de 9 % sur un an

Indice régional des prix d'achat des moyens de production agricole (IPAMPA)

Base 100 en 2010	Pondérations (%)	Juillet	Août	Septembre	Variation en % sur		
		2017	2017	2017	1 mois	3 mois	1 an
Indice général "Île-de-France"	100,0	103,8	104,1	104,7	+ 0,6	+ 0,5	+ 1,2
Biens et services de consommation courante dont :	75,2	101,8	102,2	102,9	+ 0,7	+ 0,5	+ 0,8
Engrais et amendements	15,3	97,9	98,1	98,9	+ 0,8	- 1,2	- 0,9
Produits de protection des cultures	14,1	98,4	98,5	98,7	+ 0,2	- 0,6	- 1,1
Semences et plants	13,8	105,7	106,3	106,7	+ 0,4	+ 0,2	- 0,7
Energie et lubrifiants	10,6	90,3	92,0	95,1	+ 3,4	+ 6,1	+ 9,3
Entretien et réparation	8,3	114,9	115,3	115,5	+ 0,2	+ 0,4	+ 2,1
Aliments pour animaux	4,0	109,4	109,4	109,0	- 0,4	- 0,3	+ 0,0

Sources : INSEE, Agreste

En septembre 2017, le prix d'achat des moyens de production agricole augmente légèrement (+ 0,6 % sur un mois) et se situe à un niveau supérieur de 1,2 % à celui de septembre 2016. Le prix des engrais augmente pour le deuxième mois consécutif (+ 0,8 % en septembre) et affiche une baisse de 0,9 % sur un an. Le prix de l'énergie augmente pour le troisième mois consécutif (+ 3,4 % en septembre) et enregistre une hausse de 9,3 % sur un an. Le prix des aliments pour animaux baisse légèrement en septembre (- 0,4 %) mais est stable sur un an. Le prix des produits de protection des cultures est quasi stable sur un mois mais diminue de 1,1 % sur un an.

Productions animales

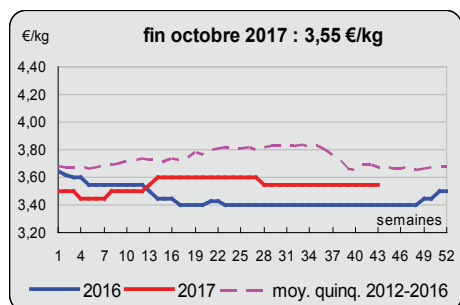
Cotations animales entrée abattoir

Le prix de la vache de classe « R » s'établit fin octobre 2017 à 3,55 €/kg, soit 15 centimes de plus que l'an dernier à la même date (+ 4,4 %). Le cours est resté stable durant tout le mois d'octobre, dans un contexte de marché équilibré (offre modeste face à une demande peu soutenue).

Le prix de l'agneau «R3» (16 à 19 kg) s'établit fin octobre 2017 à 6,44 €/kg, soit 10 centimes de moins que l'an dernier (- 1,5 %). En octobre, le cours de l'agneau est resté relativement stable et proche de la moyenne quinquennale (offre timorée face à une demande peu dynamique).

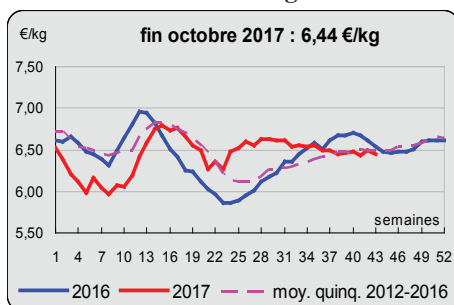
Le prix du porc charcutier s'établit fin octobre 2017 à 1,21 €/kg, soit 11 centimes de moins que l'an dernier (- 8,3 %). La tendance baissière s'est poursuivie en octobre, entraînant un recul de 6 centimes pour le cours du porc (offres disponibles supérieures aux besoins des abattoirs).

Cotation de la vache



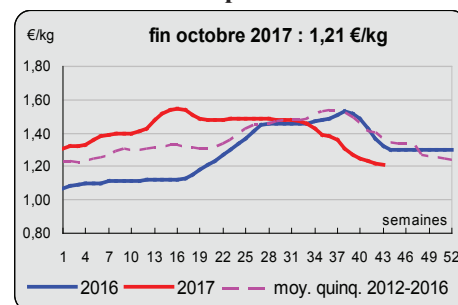
Source : Commission régionale de cotation d'Arras

Cotation de l'agneau



Source : Commission régionale de cotation de Paris

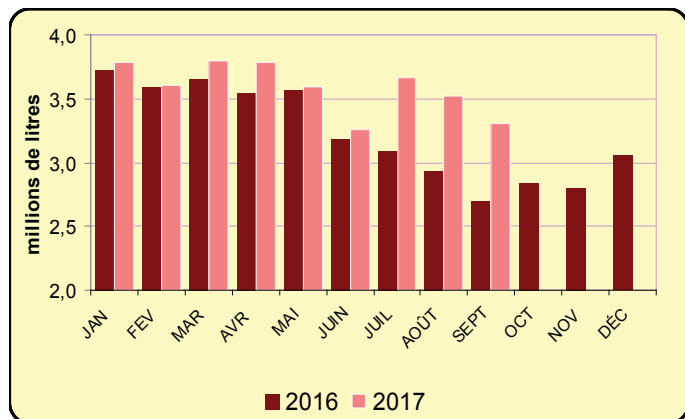
Cotation du porc charcutier



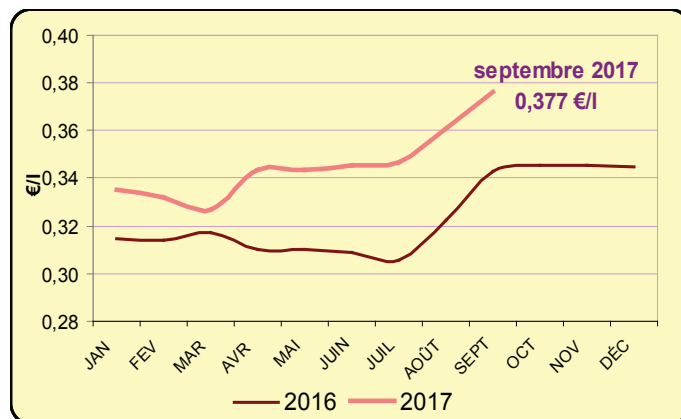
Source : Marché de Plérin (cadran)

Lait produit en Île-de-France : hausse des livraisons à l'industrie laitière sur les 9 premiers mois de 2017 (+ 8 % par rapport à 2016)

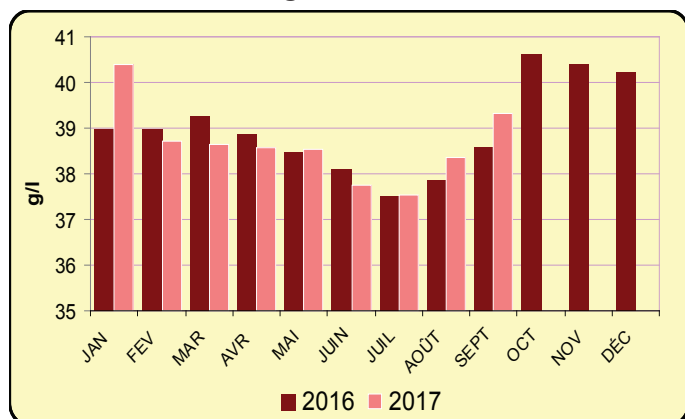
Livraisons à l'industrie du lait produit en Île-de-France



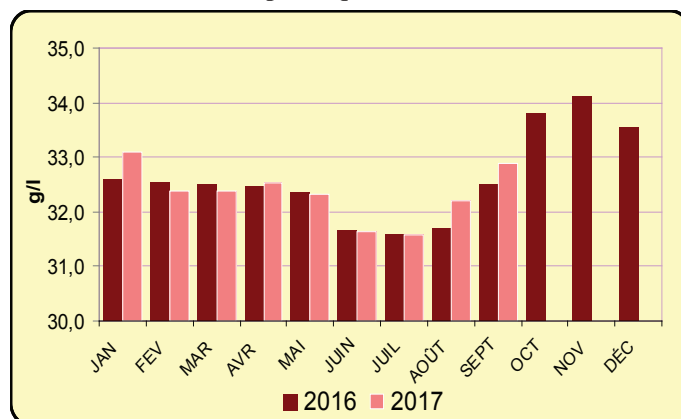
Prix du lait payé aux producteurs en Île-de-France



Teneur en matière grasse du lait en Île-de-France



Teneur en matière protéique du lait en Île-de-France



Source : Enquête mensuelle laitière (SSP - FranceAgriMer, extraction du 06/11/17)

Produits horticoles

Arrivages sur le carreau des producteurs de Rungis : octobre 2017

LÉGUMES (en tonnes)	Octobre 2017	Évolution 2017/2016 (%)	Part des légumes (%)
Salades	554	+ 2	32,2
Pommes de terre	500	- 7	29,0
Choux, Choux de Bruxelles	144	+ 21	8,4
Carottes	56	+ 36	3,3
Céleris-branches, Céleris-raves	55	- 4	3,2
Radis	53	+ 5	3,0
Épinards	50	- 26	2,9
Persil et herbes aromatiques	47	+ 9	2,7
Oignons	35	+ 15	2,0
Poireaux	33	+ 9	1,9
Navets	26	+ 118	1,5
Courges, potirons, potimarrons	24	- 14	1,4
Tomates	24	- 18	1,4
Champignons de couche, de culture	22	- 4	1,2
Betteraves potagères	11	+ 1	0,7
Haricots verts	10	+ 308	0,6
Autres légumes	79	+ 7	4,6
Total	1 722	+ 1	100,0

FRUITS (en tonnes)	Octobre 2017	Évolution 2017/2016 (%)	Part des fruits (%)
Pommes	100	+ 19	56,1
Poires	69	+ 8	38,6
Raisins	3	- 66	1,5
Autres fruits	7	- 43	8,8
Total	179	+ 7	100,0

Source : Semmaris



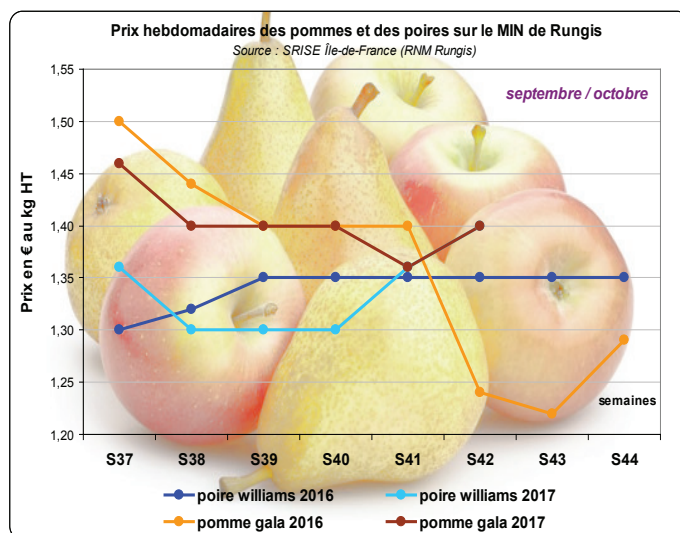
Actualités du MIN de Rungis - le produit du mois : les pommes et les poires

En pomme, les prévisions de récolte de Prognosfruit¹ pour la campagne 2017/2018 font état d'une des plus petites récoltes européennes de la décennie. En Europe de l'Ouest, le déficit est estimé à - 21 % sur 2016 et - 17 % sur la moyenne quinquennale. Avec 9,43 millions de tonnes, les volumes seront loin d'atteindre les 12 millions de tonnes enregistrées ces trois dernières années. En comparaison avec la moyenne quinquennale, les pertes s'élèvent à 71 % en Belgique, 53 % en Autriche, 43 % en Allemagne et 21 % en Italie et en Suisse. Ce déficit devrait être aggravé, compte tenu d'un nombre important de fruits orientés vers l'industrie. Les prévisionnistes de la Wapa annoncent un marché européen plus équilibré malgré les effets de l'embarco russe qui est maintenu et les incertitudes du Brexit.

En France, les opérateurs affichent un optimisme prudent. Selon Agreste, la production nationale de pomme est affectée par des épisodes de gel en avril et de fortes chaleurs estivales qui ont eu une incidence sur les rendements dans certaines régions (PACA, Languedoc-Roussillon). Elle serait en baisse de 4 % par rapport à 2016 et de 6 % par rapport à la moyenne quinquennale. Les perspectives commerciales restent malgré tout assez floues au regard des expéditions hors France qui ont baissé de 15 % en 2016. Les marchés d'Afrique du Nord (Algérie, Libye et Émirats arabes unis) se referment et les effets délétères de l'embarco russe accroissent la concurrence entre pays producteurs européens (Italie, Espagne, Pologne).

A Rungis en octobre, des stocks assez volumineux de golden de conservation sont encore disponibles et captent une demande à la recherche de fruits mûres. L'hémisphère sud maintient sa présence sur nos marchés avec la variété pink lady (Chili et Nouvelle-Zélande). Les mises en marché de reine des reinettes s'estompent en fin de mois, mais rencontrent une bonne demande, d'autant plus que les premiers lots de gala font leur entrée sur le marché avec un léger retard et avec parfois quelques défauts de coloration. Granny et rouges américaines les rejoignent en cours de mois et s'écoulent à un bon rythme. Les cours, partis sur les mêmes bases qu'en 2016, s'orientent à la hausse à partir de la semaine 41.

En poire, la situation est plus comparable à celle de 2016 avec une récolte européenne qui devrait atteindre les mêmes niveaux (2,18 millions de tonnes) mais inférieure de 4 % à la moyenne 2012-2016. Les déficits de production en Allemagne et aux Pays-Bas (- 18%) devraient être compensés par une très bonne récolte au Portugal (+ 38 % sur moyenne quinquennale) déficitaire ces deux dernières années.



En France, la production nationale de poires de table est annoncée à 130 000 tonnes, soit proche de la faible récolte de 2016 et inférieure de 2 % à la moyenne quinquennale. La campagne a démarré fin juillet avec une quinzaine de jours d'avance.

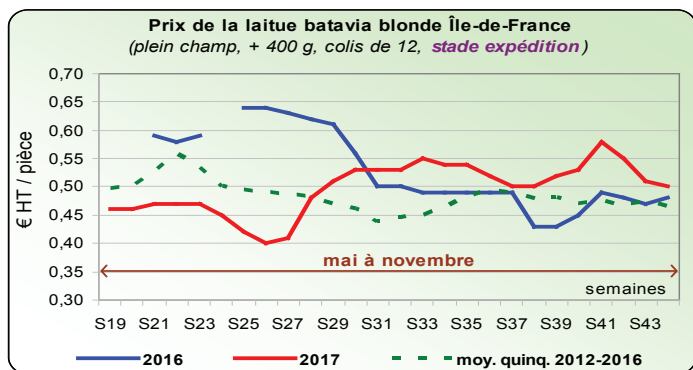
A Rungis, les précoces, avec guyot et williams notamment, ont rencontré une bonne demande et les prix s'établissent sur des bases supérieures à la moyenne quinquennale (+ 6,2 %). Les disponibilités s'annoncent particulièrement déficitaires en doyen de Comice et les cours s'établissent également sur des bases supérieures à la moyenne quinquennale (+ 16 %).

¹ Chaque année, plus de 300 représentants du monde entier de la filière pomme-poire se rencontrent à la conférence de Prognosfruit, qui s'est déroulée cette année à Lerida en Espagne. L'association mondiale de la pomme et de la poire (Wapa) a dévoilé les estimations de récoltes européennes.

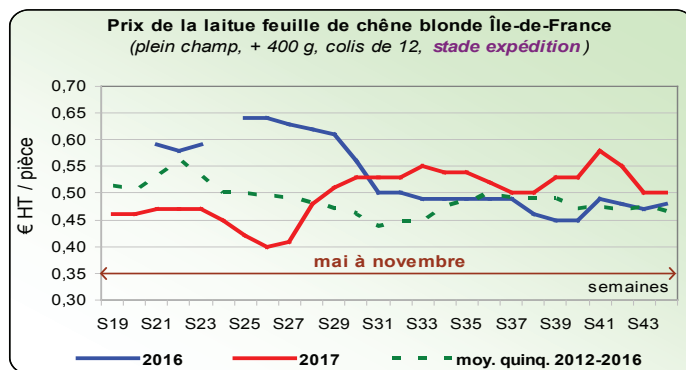
Sources : Agreste, ANPP (association nationale pomme-poires), WAPA (World Apples and Pears Association)

Produits horticoles
Prix sur le MIN de Rungis

Les salades d'Île-de-France (stade expédition)

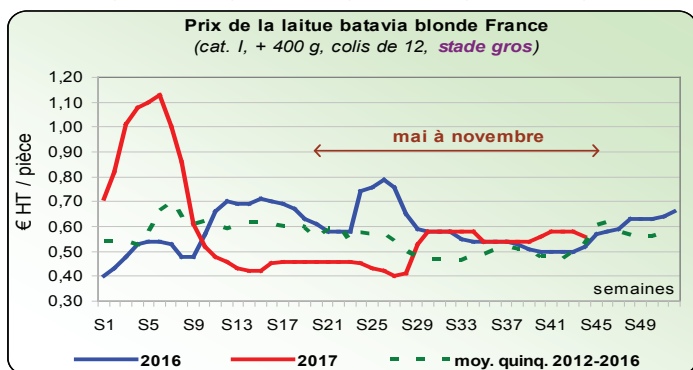


Source : Srise Île-de-France (RNM Rungis)

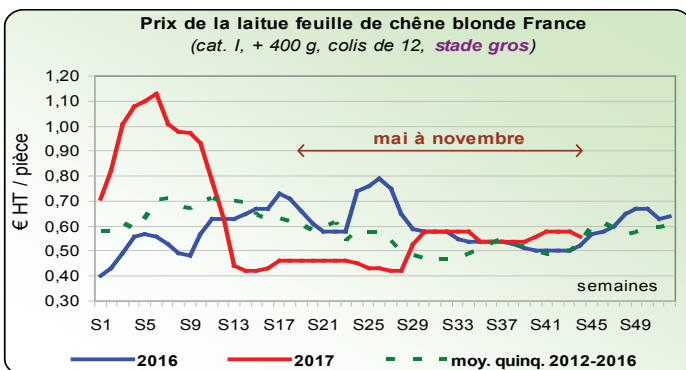


Source : Srise Île-de-France (RNM Rungis)

Les salades de France (stade gros)



Source : Srise Île-de-France (RNM Rungis)



Source : Srise Île-de-France (RNM Rungis)

Site internet de la DRIAIF Île-de-France
<http://www.driaaf.ile-de-france.agriculture.gouv.fr/>

Actualités de la DRIAIF

* **Programme d'aide 2018 à l'assistance technique régionalisée à destination des exploitations agricoles**
Date limite de dépôt des dossiers : 31 décembre 2017
<http://driaaf.ile-de-france.agriculture.gouv.fr/Programme-d-aide-a-l-assistance>

Actualités du Service de la statistique et de la prospective (SSP)

* **Prix des bois**
Chiffres et Données - Série Agriculture n° 241 octobre 2017
http://agreste.agriculture.gouv.fr/IMG/pdf/cd241bssef_07112017.pdf

* **Enquête annuelle laitière 2016**
Chiffres et Données - Série Agroalimentaire n° 183 octobre 2017
<http://agreste.agriculture.gouv.fr/IMG/pdf/cd183iaa.pdf>

* **L'utilisation des technologies de l'information et de la communication dans l'agroalimentaire en 2016**
Chiffres et Données - Série Agroalimentaire n° 182 octobre 2017
<http://agreste.agriculture.gouv.fr/IMG/pdf/cd182iaa.pdf>

Mise à jour des données

* Prix des intrants (IPAMPA : indice des prix d'achat des moyens de production agricole)
<http://www.driaaf.ile-de-france.agriculture.gouv.fr/Prix-des-intrants-consommations>

* Récolte 2017 en Île-de-France : surfaces, rendements, productions (données provisoires au 1^{er} novembre 2017)
<http://driaaf.ile-de-france.agriculture.gouv.fr/Chiffres-cles-2017>

* Collecte des céréales et oléagineux en Île-de-France (suivi mensuel)
<http://driaaf.ile-de-france.agriculture.gouv.fr/Chiffres-cles-2017>

* Marché de gros de Rungis :

Note de conjoncture hebdomadaire : principaux cours et situation des marchés de gros à Rungis (fruits et légumes, viandes, oeufs, marée, fleurs coupées...)
<http://www.driaaf.ile-de-france.agriculture.gouv.fr/Les-tendances-generales-de-la>

* Le lait produit en Île-de-France : volumes et prix
<http://driaaf.ile-de-france.agriculture.gouv.fr/Chiffres-cles-2017>

Agreste : la statistique agricole

En savoir plus :

- * sur la statistique et la prospective agricole nationale
<http://www.agreste.agriculture.gouv.fr>
- * sur les marchés et les filières agroalimentaires nationales
<http://www.franceagrimer.fr>
- * sur les nouvelles des marchés (RNM)
<http://www.snm.franceagrimer.fr>
- * sur la météo en Île-de-France
Bulletin de la situation hydrologique en région Île-de-France
<http://www.driea.ile-de-france.developpement-durable.gouv.fr>

Direction régionale et interdépartementale de l'Alimentation, de l'Agriculture et de la Forêt d'Île-de-France
<http://www.driaaf.ile-de-france.agriculture.gouv.fr/>

Note réalisée par le service régional de l'information statistique et économique (Srise) de la DRIAIF

Directrice de la publication : Anne BOSSY
Rédacteur en chef : Rigobert MOLOUFOUKILA
Rédaction : Annie KIRTHICHANDRA, Hassane BOULEBNANE, Eric ENGEL, Alain MESRINE (Srise), Bertrand HUGUET (Sral)

Dépôt légal : A parution
ISSN : 2268-5278 (en ligne)
ISSN : 1776-9671 (imprimé)