

L'installation des jeunes exploitants en Ile-de-France (données issues du recensement agricole de 2010)

Service régional de l'information statistique et économique (SRISE)
Sylvie De Smedt

L'installation des jeunes exploitants en Ile-de-France

Méthodologie

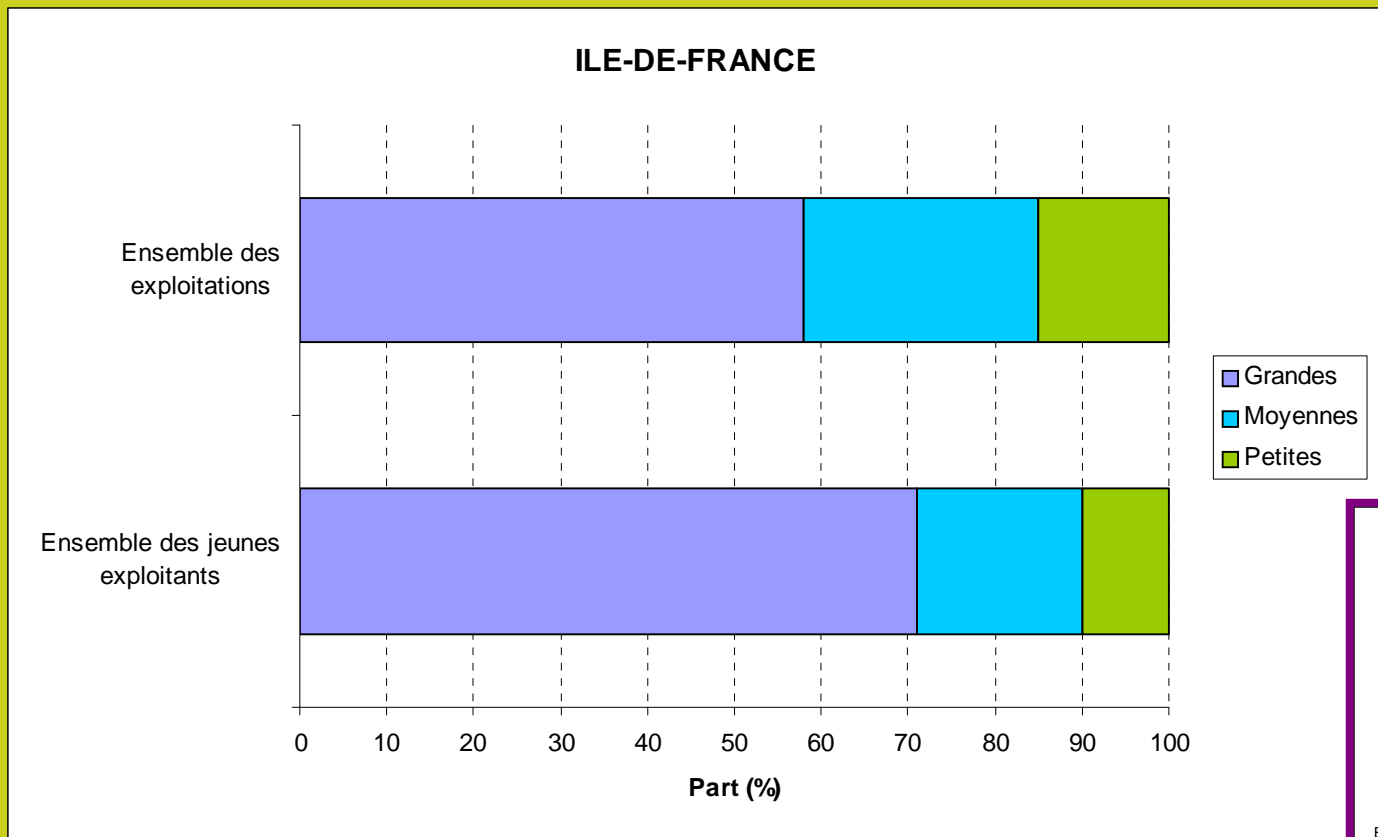
- Exploitations agricoles dont 1 des exploitants au moins est âgé de moins de 41 ans
- Distinction r/r obtention DJA
- Moyennes et grandes installations principalement
- Focus sur les plus jeunes agriculteurs (moins de 30 ans) et informations complémentaires sur les installations tardives

Source

- Recensements agricoles 2000/2010

Et des comparaisons avec
les moyennes nationales !

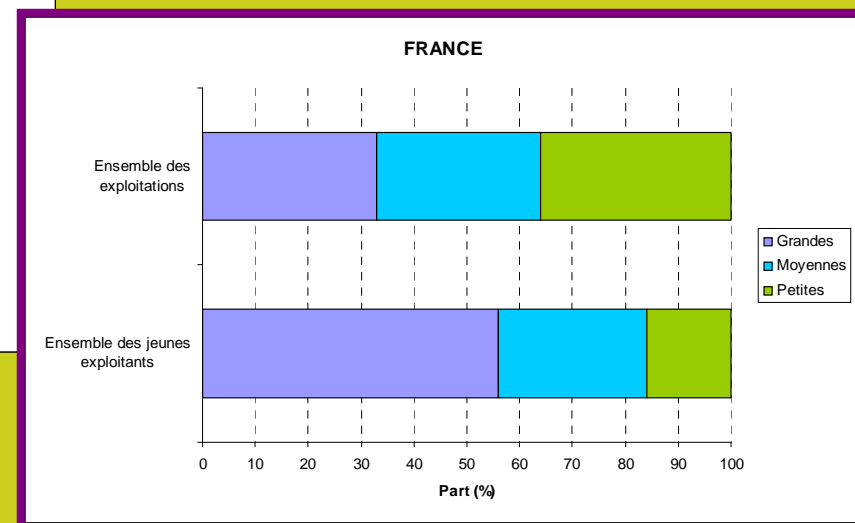
Combien de jeunes exploitants en Ile-de-France en 2010 ?

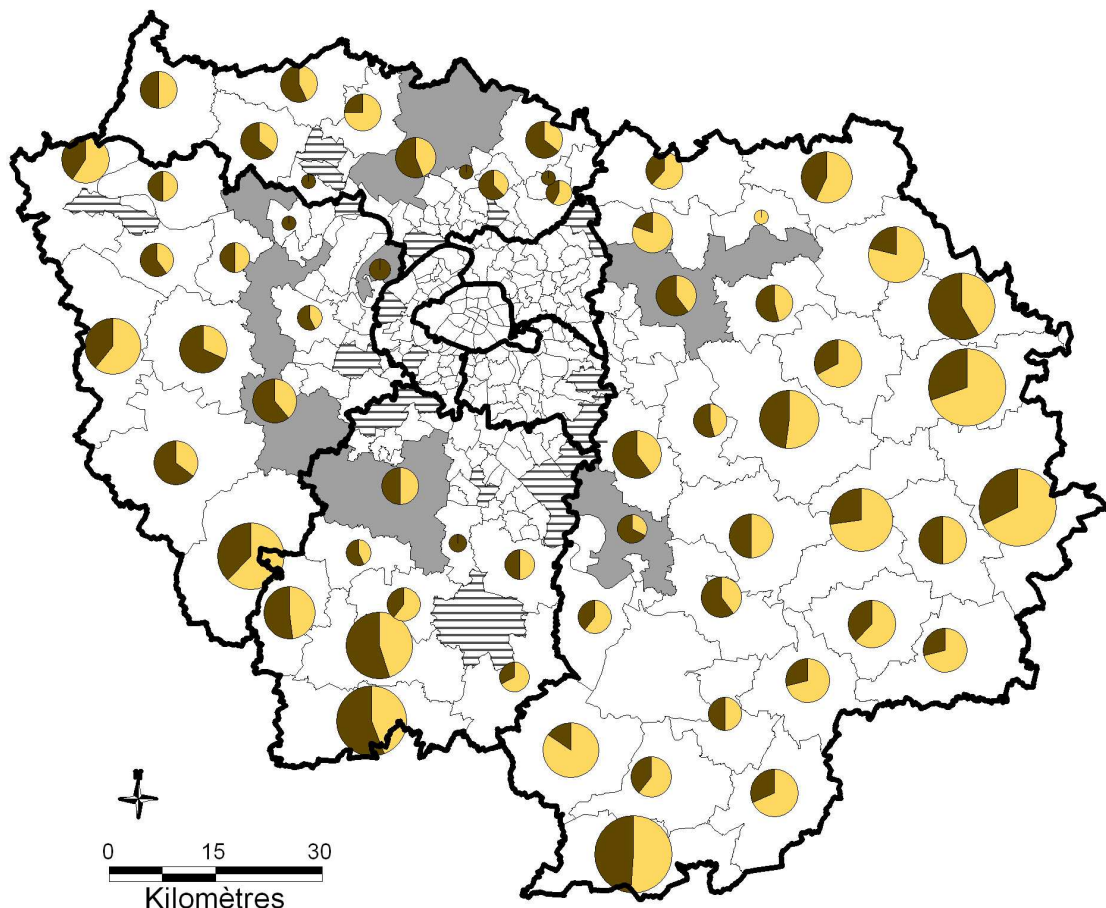


1200 jeunes exploitants de moins de 41 ans, soit 19 % des exploitants (1/4 en 2000)

117 000 jeunes exploitants en France (19 %)

14 % dans l'UE





Plus de 850 / 1200 dans des exploitations de grandes cultures, activité dominante de la région

54 % avec DJA dans les MG

Davantage dans l'est que dans l'ouest de la région, davantage dans les grandes que dans les moyennes

Nombre d'installation de jeunes agriculteurs de moins de 41 ans, par canton (ou regroupements de cantons)



avec DJA
sans DJA

Secret statistique

Donnée non diffusée

Donnée diffusée au niveau des regroupements des cantons contigus du département

Sources : BD Carto@IGN, Agreste - RA 2010

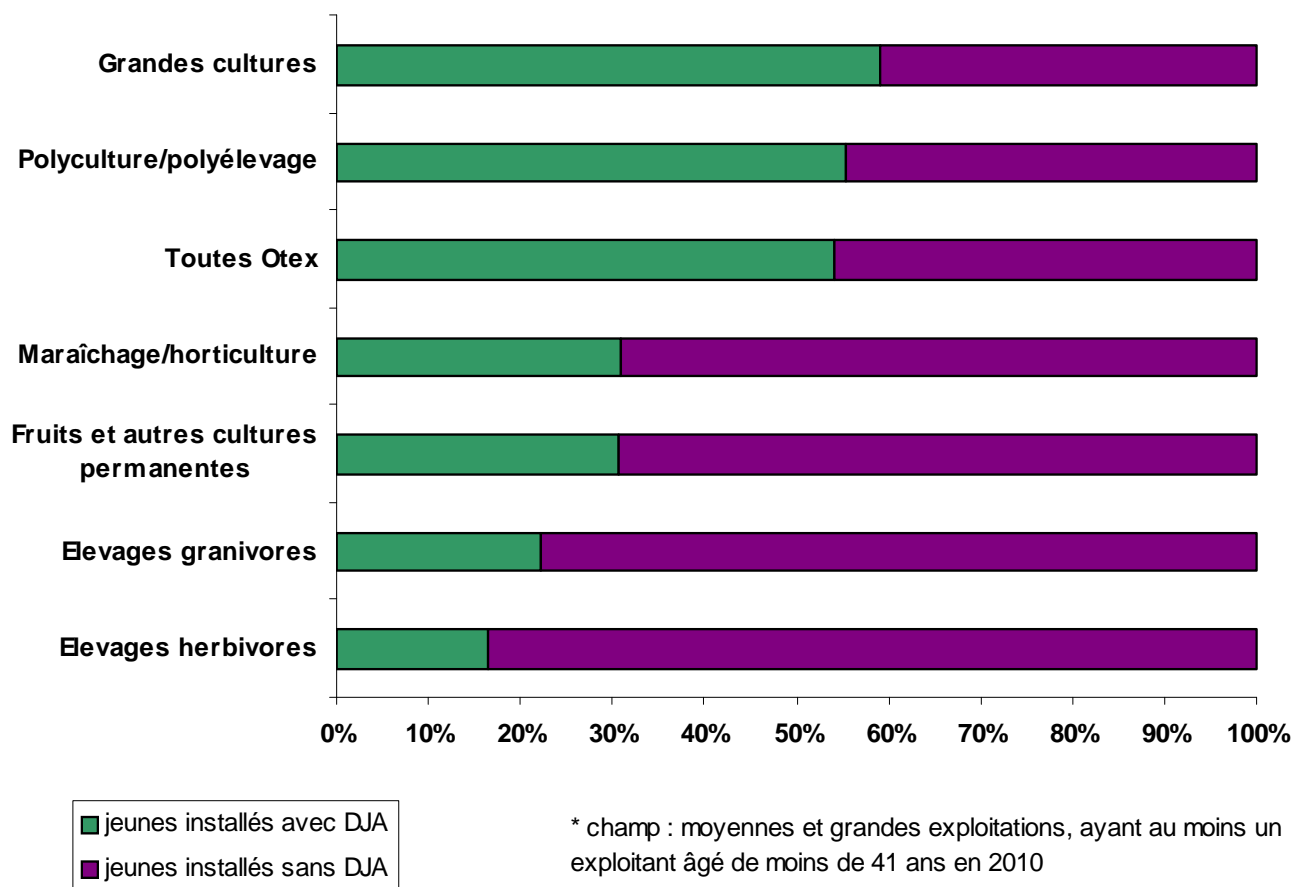
MG : moyennes et grandes exploitations

Assises régionales de l'installation - 26 avril 2013

En France, 71% des jeunes aidés dans les grandes exploitations, 12% dans les petites, 56% en moyenne

Où sont les jeunes exploitants (aidés) en Ile-de-France ?

(2)



Répartition des aides en fonction du secteur :

- *Grandes cultures* : concentration des jeunes « avec DJA » (87%)
- *Maraîchage/horti* (50 jeunes) : jeunes « sans DJA » deux fois plus nombreux
- *Elevage* (70 jeunes) : 12% des « sans DJA » et 2% des « avec DJA »...des aides moins incitatives ?

Plus de diversification et production sous signe de qualité chez les jeunes exploitants aidés, mais moins de circuits courts

France : 81% des jeunes agriculteurs aidés en bovins lait

Qui sont les jeunes exploitants (aidés) en Ile-de-France ?

Les femmes moins nombreuses et moins souvent aidées

Répartition hommes/femmes :

- avec DJA : 91/9
- sans DJA : 74/26

Part des jeunes exploitants aidés :

- Hommes : 59 %
- Femmes : 30 %

Age moyen d'installation :

- Hommes : 28 ans
- Femmes : 26 ans

Formation de niveau IV :

- Hommes : 76 %
- Femmes : 45 %

Statut des JA

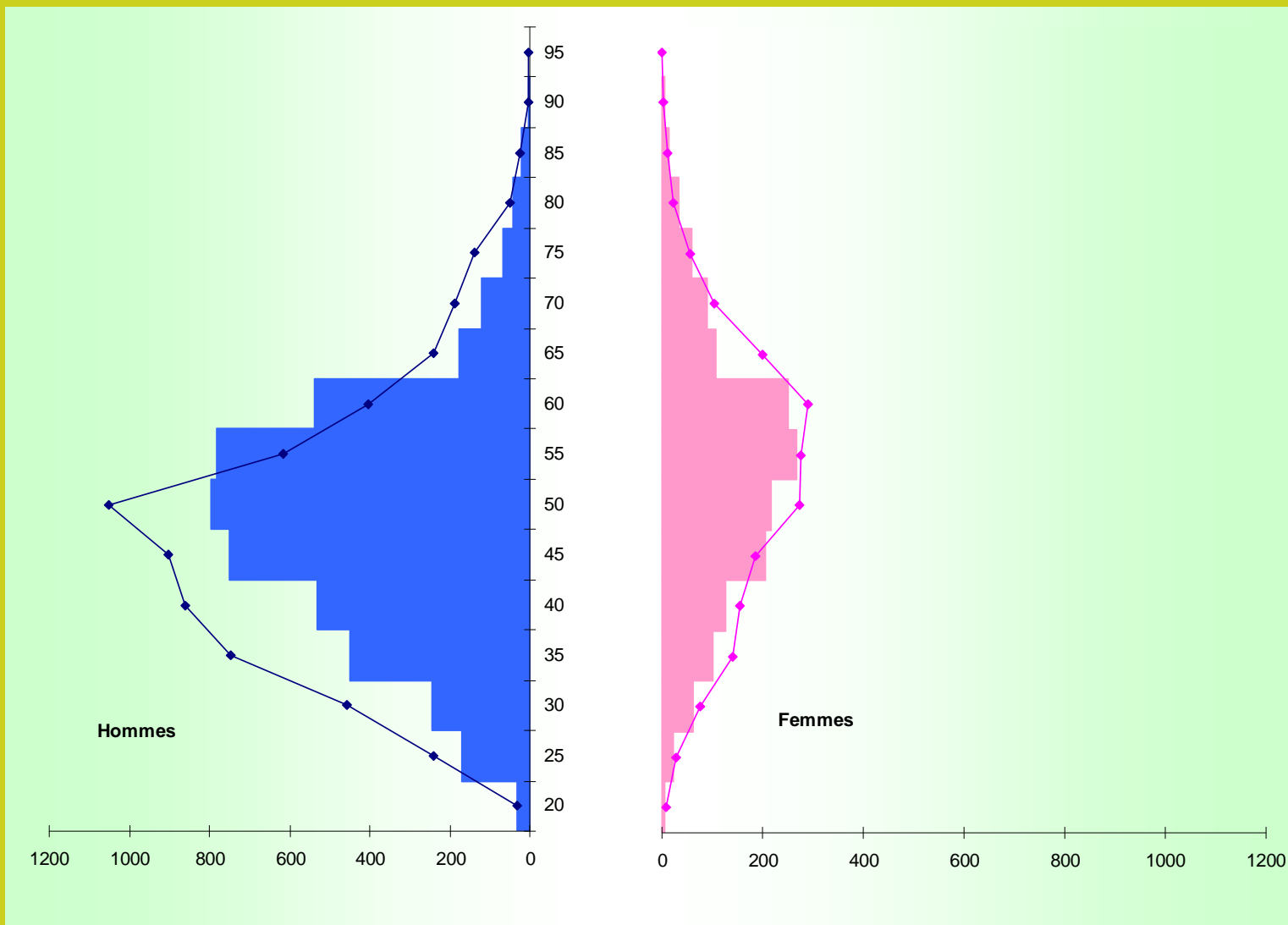
Près de la moitié des installations aidées en EARL

Davantage de sociétés civiles « sans DJA » qu'avec

France :

Les GAEC et les formes sociétaires sur-représentés dans les exploitations comptant au moins un jeune agriculteur

Léger vieillissement des exploitants agricoles franciliens



- ✓ Stabilité de l'âge moyen
- ✓ Vieillissement de la population

Successions :

4/10 des plus de 50 ans connaissent leur successeur (quand pas le conjoint)

80 % de transmission familiale prévue