

## Campagne agricole millésimée 2022<sup>(1)</sup> : la sécheresse printanière précoce dégrade les conditions de cultures des céréales en Île-de-France

**S**elon Céré'Obs, au 16 mai 2022 en Île-de-France, moins de la moitié des parcelles de céréales d'hiver se développent dans des conditions qualifiées de bonnes à très bonnes, c'est-à-dire avec un bon potentiel de rendement<sup>(2)</sup>. En 3 mois, la sécheresse printanière précoce a dégradé de 30 points (cf. encadré ci-dessous) les conditions de cultures du blé tendre francilien. Toutefois, cela ne présage pas encore de la quantité et de la qualité de la future récolte.

À l'automne 2021, les semis de céréales d'hiver ont été réalisés dans de bonnes conditions climatiques. Les levées ont enregistré quelques jours d'avance par rapport à la moyenne quinquennale 2017-2021 (4 pour le blé tendre et 2 pour l'orge d'hiver). L'hiver 2021/2022 très doux, ensoleillé et arrosé sans excès a permis un bon démarrage de la végétation en sortie d'hiver. Le déficit de précipitations en février et mars (respectivement - 21 % et - 57 %) a toutefois ralenti cette progression. Le stade 2 nœuds a été atteint avec 2 jours de retard. Le retour à la normale en avril (températures et pluies) a permis une avance de 3 jours pour l'épiaison de l'orge d'hiver.

Quant aux cultures de printemps, à la faveur de la grande douceur des températures de février et mars, les semis d'orge de printemps ont été réalisés précocement et les stades sont en avance (5 jours pour épi 1 cm et 2 jours pour 2 nœuds). Cette avance suscite des inquiétudes dans le cas où le stress hydrique devrait se prolonger faute de précipitations. Le maïs-grain a été semé avec 10 jours de retard à cause des températures froides début avril (températures négatives les 2, 3, 4 et 10 avril). Les levées n'ont plus que 6 jours de retard.

Des conditions qualifiées de bonnes à très bonnes pour seulement 45 % des blés tendres en Île-de-France en 2022 en % des surfaces ensemencées (situation au 16 mai 2022)

Céréales	Conditions de culture				
	très mauvaises	mauvaises	assez bonnes	bonnes	très bonnes
Blé tendre	1 %	19 %	35 %	43 %	2 %
Orge d'hiver	0 %	16 %	39 %	45 %	0 %
Orge de printemps	0 %	17 %	35 %	48 %	0 %
Orge de printemps	0 %	7 %	14 %	79 %	0 %

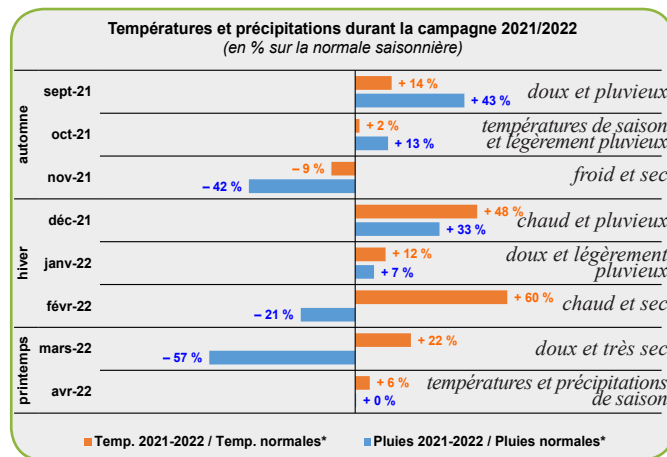
Source : FranceAgriMer - Céré'Obs

Des stades de développement en avance par rapport à l'an dernier pour toutes les cultures en Île-de-France en 2022 en % des surfaces ensemencées (situation au 16 mai 2022)

Céréales	Stades de développement	16 mai 2022	16 mai 2021
Blé tendre	épiaison	65 %	6 %
Orge d'hiver	épiaison	100 %	91 %
Orge de printemps	2 nœuds	100 %	42 %
	épiaison	31 %	5 %
Maïs-grain	levée	93 %	85 %
	6/8 feuilles visibles	1 %	0 %

Source : FranceAgriMer - Céré'Obs

Conditions climatiques en Île-de-France de septembre 2021 à avril 2022

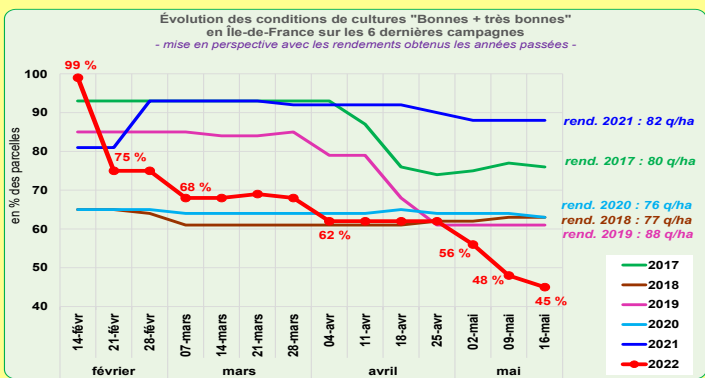


Source : Météofrance

\* normales : moyenne sur les trente dernières années

### La sécheresse printanière dégrade de 30 points en 3 mois les conditions de cultures du blé tendre en Île-de-France en 2022

En 2022, les conditions de cultures du blé tendre francilien se sont dégradées au fil des semaines en raison de la sécheresse. L'indicateur de potentiel de Céré'Obs<sup>2</sup> est en effet passé de 75 % au 21 février à 45 % au 16 mai, soit une perte de 30 points en 12 semaines. Cela ne présage pas encore du rendement de la récolte 2022 à condition toutefois que des pluies significatives surviennent rapidement. Les mois de mai et juin sont en effet déterminants. Pour mémoire, avec un indicateur de potentiel de 61 % au 16 mai 2019, le blé tendre avait affiché un excellent rendement (88 q/ha). À l'inverse, au 16 mai 2016, le potentiel était de 67 % et le rendement a été catastrophique (43 q/ha).



<sup>(1)</sup> Pour la campagne agricole millésimée 2022, le cycle de production se déroule de septembre 2021 à décembre 2022 et le cycle de commercialisation de juillet 2022 à juin 2023.

<sup>(2)</sup> L'indicateur de potentiel de rendement de Céré'Obs est la somme des classes bonnes et très bonnes. Il présume un rendement au moins égal à la moyenne décennale.

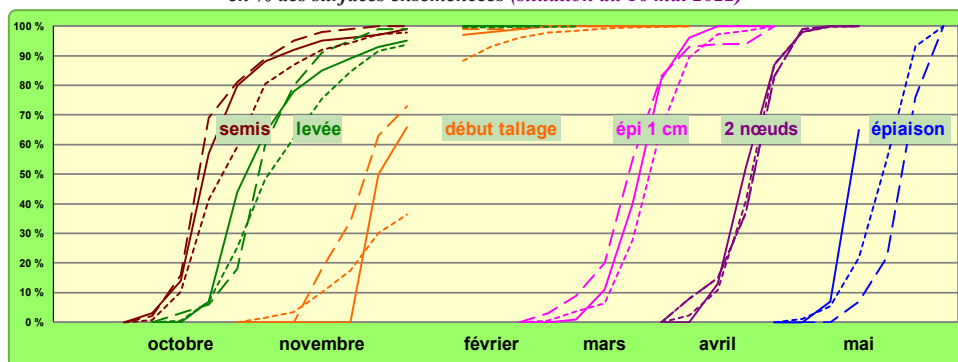
### (\*) Programme Céré'Obs

Céré'Obs est un outil, mis en place par FranceAgriMer, de suivi hebdomadaire de l'évolution des stades de développement et des conditions de cultures céréalières, du semis à la récolte. Sur la base d'observations réalisées par des techniciens sur le terrain, les céréales sont « notées » et chaque semaine, une synthèse régionale est publiée sur le site de Céré'Obs.

En Île-de-France, quatre céréales sont concernées : le blé tendre, l'orge d'hiver, l'orge de printemps et le maïs. L'Île-de-France a été intégrée dans ce dispositif en 2012. La récolte francilienne est donc suivie en 2022 pour la onzième année consécutive.

Pour en savoir plus sur Céré'Obs : <https://lcereobs.franceagri.fr>

### Évolution des stades de développement du blé tendre en Île-de-France en 2022 en % des surfaces ensemencées (situation au 16 mai 2022)



Source : FranceAgriMer - Céré'Obs

# Productions Grandes cultures

## Situation des cultures début mai

La floraison des colzas se termine. Localement, il y a eu parfois un peu de charançons des siliques mais globalement la situation sanitaire est correcte, avec toutefois quelques attaques de sclérotinia, une nouvelle fois faibles. La sortie de la dernière feuille est en cours sur les blés. Avec le peu d'épisodes pluvieux du printemps, la pression septoriose reste faible. Par contre, des attaques de rouille jaune sont signalées sur des variétés sensibles. Les orges d'hiver sont en épiaison, avec un niveau de maladies plutôt moyen. Les orges de printemps, en début montaison, étaient saines jusqu'à présent. Un peu de rhyngosporiose commence à s'observer.

Les pois d'hiver sont en pleine floraison, avec une pression anthracnose freinée par le manque d'eau. Les pois de printemps, au stade 8-10 feuilles, sont en bon état, hormis des dégâts d'oiseaux.

Les betteraves, au stade 4-6 feuilles, sont les seules cultures sur lesquelles les pucerons ont commencé à s'installer.

Pour en savoir plus sur l'état phytosanitaire des cultures, consulter le bulletin de santé du végétal :

<http://www.driaaf.ile-de-france.agriculture.gouv.fr/Epidemiologie-et-Bulletin>

## Céré'Obs

En Île-de-France, au 16 mai, le stade épiaison est atteint pour 65 % des parcelles de blé tendre et 100 % des parcelles d'orge d'hiver. Concernant l'orge de printemps, 31 % des parcelles ont atteint le stade épiaison. Les semis de maïs sont achevés et les levées concernent 93 % des parcelles. Le stade 6/8 feuilles visibles vient même de débuter (1 %), à la faveur des températures élevées de mai. Cette année, les semis de maïs ont été réalisés avec 10 jours de retard par rapport à la moyenne quinquennale en raison des températures froides et des pluies orageuses abondantes (mais rares) tombées au cours de la première décennie d'avril. Les levées enregistrent un retard de 6 jours.

45 % des surfaces de blé tendre, 45 % des surfaces d'orge d'hiver, 48 % des surfaces d'orge de printemps et 79 % des surfaces de maïs connaissent des conditions de culture bonnes à très bonnes\*.

\* Selon Céré'Obs, ces surfaces sont présumées avoir un rendement au moins égal à la moyenne quinquennale.

Pour en savoir plus sur Céré'Obs :

<https://cereobs.franceagrimer.fr/cereobs-sp/#/>  
(Région : Île-de-France, Résultats : rapports Céré'Obs)

## Cours des grandes cultures

### Le blé tendre et l'orge ralentissent, le maïs se replie, tout en restant historiquement élevés

Le cours du blé tendre meunier rendu Rouen s'élève à 388 €/t en moyenne mensuelle en avril 2022 contre 372 €/t en mars 2022. Il est supérieur de 79 % à celui d'avril 2021.

Le cours du blé tendre progresse, et ce malgré une grande volatilité des cotations, en raison de la guerre en Ukraine et des inquiétudes climatiques pour la prochaine récolte (États-Unis, Canada, France notamment). La quantité très réduite de produits en ancienne récolte alimente également la hausse des prix. À son plus bas niveau depuis cinq ans, l'euro renforce la compétitivité des blés européens sur le marché international.

Les achats sont faibles sur le marché intérieur en raison d'une demande ralentie aussi bien sur la campagne actuelle que sur la nouvelle récolte. Les meuniers et les fabricants d'aliments pour le bétail sont en effet déjà bien couverts. Cependant, les silos abritent encore de nombreux lots de blé fourrager en ancienne campagne.

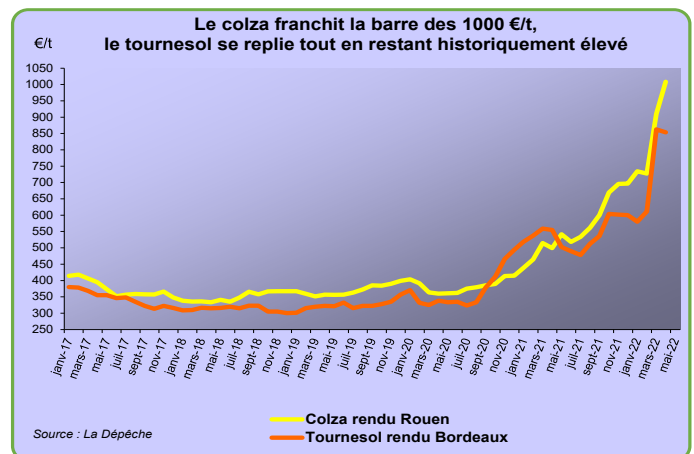
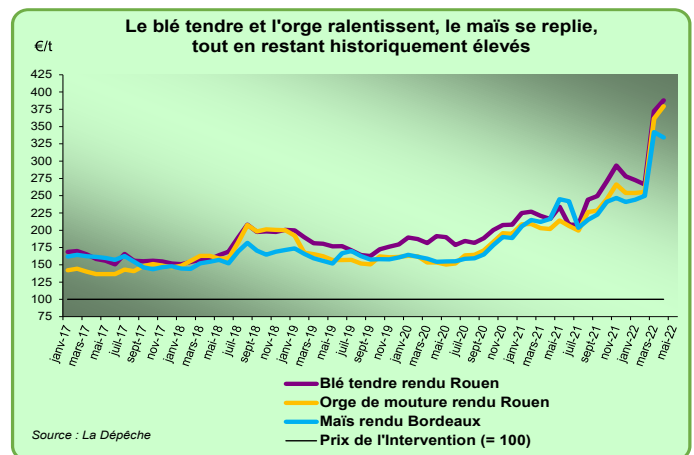
Le cours de l'orge de mouture rendu Rouen s'établit à 379 €/t en moyenne mensuelle en avril 2022 contre 362 €/t en mars 2022, se situant 88 % au-dessus du cours de l'année dernière à la même date. Le marché des orges fourragères évolue dans le sillage du blé tendre. Il est calme, les disponibilités de l'ancienne campagne étant très réduites et les achats se tournant vers la prochaine récolte.

Le cours du maïs rendu Bordeaux atteint 334 €/t en moyenne mensuelle en avril 2022 contre 342 €/t en mars 2022, supérieur de 54 % à celui d'avril 2021. Le cours diminue faute de demande, que ce soit en portuaire ou sur le marché physique français. Les festivités pascales et les vacances scolaires ont en effet éloigné des marchés de nombreux opérateurs. Par ailleurs, l'épidémie de la grippe aviaire a réduit la demande en alimentation animale.

### Le colza franchit la barre des 1000 €/t, le tournesol se replie tout en restant historiquement élevé

Le cours moyen mensuel de la graine de colza rendu Rouen est de 1 009 €/t en moyenne mensuelle en avril 2022 contre 910 €/t en mars 2022. Il est supérieur de 102 % à celui de l'an dernier à la même date. Le cours de la graine de colza progresse en raison de l'épuisement des disponibilités en ancienne récolte, dans un contexte de forte demande, notamment en huiles. Le cours du colza augmente dans le sillage des cours du soja à Chicago et des huiles (de palme à Kuala Lumpur, de soja à Chicago).

À 854 €/t en avril 2022, le cours de la graine de tournesol rendu Bordeaux perd 9 €/t en un mois. Il est supérieur de 88 % à celui de l'an dernier à la même date. La guerre en Ukraine oblige les importateurs internationaux (Inde et Chine notamment) à se tourner vers d'autres produits (huile de colza, huile de soja ou encore huile de palme) mais elle accentue les utilisations du tournesol en alimentation animale. La collecte française de tournesol bio est dans ce contexte plus importante que l'an dernier.



Céréales et oléagineux	Moyenne mensuelle des cotations *		Évol. avril-22 / avril-21 (%)
	mars-22 €/t	avr-22 €/t	
Blé tendre meunier rendu Rouen	372	388	+ 79
Blé tendre meunier départ Eure-et-Loir	366	382	+ 81
Orge de mouture rendu Rouen	362	379	+ 88
Orge de mouture départ Eure-et-Loir	350	358	+ 80
Maïs rendu Bordeaux	342	334	+ 54
Colza rendu Rouen	910	1009	+ 102
Tournesol rendu Bordeaux	863	854	+ 88

Source : La Dépêche

\* cotations base juillet de la récolte n

La campagne agricole millésimée "n" s'étend de juillet "n" à juin "n+1" pour la commercialisation de la plupart des cultures (blé, orge, colza, pois), juillet "n+1" pour les féveroles, août "n+1" pour le tournesol et septembre "n+1" pour le maïs.

# Productions Grandes cultures

## Collecte des grains en Île-de-France (récolte 2021)

### Volume collecté par les organismes stockeurs (tonnes)

Cultures	Mars 2022	Évolution par rapport à mars 2021 (%)	Cumul de collecte	Évolution par rapport au cumul de la campagne précédente (%)
<b>TOTAL CÉRÉALES</b>	<b>177 815</b>	<b>+ 2</b>	<b>2 548 370</b>	<b>+ 20</b>
dont blé tendre	137 710	+ 0	1 538 690	+ 19
dont orge	16 840	- 31	560 080	+ 12
dont maïs	17 670	+ 68	388 910	+ 36
<b>TOTAL OLÉAGINEUX</b>	<b>5 740</b>	<b>- 42</b>	<b>209 490</b>	<b>- 1</b>
dont colza	4 895	- 48	179 500	- 7
dont tournesol	525	+ 98	25 585	+ 79
<b>TOTAL PROTÉAGINEUX</b>	<b>2 130</b>	<b>+ 57</b>	<b>47 560</b>	<b>+ 19</b>
dont pois	1 345	+ 5	38 555	+ 12
dont féveroles	785	+ 881	9 005	+ 69
<b>TOTAL CULTURES</b>	<b>185 685</b>	<b>+ 0</b>	<b>2 805 420</b>	<b>+ 18</b>

Sources : FranceAgriMer Île-de-France, Srise Île-de-France

En mars 2022, la collecte régionale mensuelle des céréales, oléagineux et protéagineux est globalement identique à celle de l'an dernier, avec toutefois des évolutions différentes selon les produits (+ 2 % pour les céréales, - 42 % pour les oléagineux et + 57 % pour les protéagineux).

La collecte cumulée sur les neuf premiers mois de la campagne est supérieure à celle de l'an dernier (+ 18 %, toutes graines confondues). La part de la production déjà collectée fin mars s'élève à 90 % pour le total des cultures (contre 93 % l'an dernier à la même date). Ventilée par type de cultures, la collecte cumulée 2021 s'élève à 90 % pour les céréales, 95 % pour les oléagineux et 96 % pour les protéagineux.

## Météo d'avril : retour à la normale pour les températures et les précipitations

Stations	Températures en avril 2022 (°C)	Écart à la normale (°C)	Précipitations en avril 2022 (mm)	Écart à la normale (mm)
Paris (75)	12,3	+ 0,8	56,0	+ 4,2
Melun (77)	10,9	+ 0,7	65,1	+ 11,4
Trappes (78)	10,6	+ 0,5	48,7	- 6,2
Le Bourget (93)	11,1	+ 0,6	48,1	- 1,7
Orly (94)	11,6	+ 1,0	53,8	+ 4,4
Roissy (95)	11,0	+ 0,5	49,9	- 2,1
Pontoise (95)	10,1	+ 0,4	38,9	- 8,3
<b>Moyenne Île-de-France</b>	<b>11,1</b>	<b>+ 0,6</b>	<b>51,5</b>	<b>+ 0,2</b>

Sources : Météo-France, Srise Île-de-France

Avec 11,1 ° C en avril, la moyenne mensuelle des températures en Île-de-France enregistre une valeur légèrement supérieure à la normale saisonnière (+0,6 ° C). Les températures maximale et minimale enregistrées en avril 2022 sur les stations franciliennes de Météo-France sont respectivement de 22,7 ° C (Melun, 12 avril) et de - 3,6 ° C (Toussus-le-Noble, 4 avril). Les précipitations d'avril retrouvent des valeurs proches des normales saisonnières et le cumul des pluies depuis septembre se rapproche de la moyenne trentenaire (- 1 %). La tendance des nappes est à la stagnation en mars, avec toutefois des nuances selon les secteurs. Les niveaux sont dans les moyennes saisonnières.

## Prix des moyens de production : augmentation de 131 % du prix des engrais en un an

### Indice régional des prix d'achat des moyens de production agricole (IPAMPA)

Base 100 en 2015	Pondérations (%)	Janvier	Février	Mars	Variation en % sur		
		2022	2022	2022	1 mois	3 mois	1 an
<b>Indice général régional (Île-de-France)</b>	<b>100,0</b>	<b>132,5</b>	<b>136,1</b>	<b>149,5</b>	<b>+ 9,8</b>	<b>+ 15,6</b>	<b>+ 48,3</b>
Biens et services de consommation courante	75,6	136,4	141,4	<b>159,0</b>	+ 12,4	+ 20,0	+ 64,1
dont :							
Énergie et lubrifiants	9,5	142,7	152,3	<b>194,7</b>	+ 27,8	+ 46,3	+ 71,1
Semences et plants	10,4	100,2	100,2	<b>100,3</b>	+ 0,1	+ 0,2	+ 3,3
Engrais et amendements	31,1	181,9	190,8	<b>219,9</b>	+ 15,3	+ 25,3	+ 131,2
Produits de protection des cultures	20,7	89,3	89,5	<b>90,7</b>	+ 1,3	+ 1,8	+ 0,3
Aliments des animaux	0,0	122,2	124,3	<b>129,0</b>	+ 3,8	+ 8,1	+ 17,7
Entretien et réparation	0,0	116,9	117,4	<b>117,9</b>	+ 0,4	+ 2,0	+ 3,7

Sources : INSEE, Agreste

En mars 2022, le prix d'achat des moyens de production agricole augmente vivement (+ 9,8 % après + 2,7 % en février) et le niveau atteint se situe nettement au-dessus de celui de mars 2021 (+ 48,3 %). Le prix de l'énergie accélère (+ 27,8 % en mars après + 6,7 % en février) et enregistre une hausse de 71,1 % sur un an. Le prix des engrais suit la même tendance (+ 15,3 % en mars après + 4,9 % en février) et affiche une augmentation historique de 131,2 % sur un an. Le prix des produits de protection des cultures augmente de 1,3 % en mars mais reste quasi stable sur un an. Le prix des aliments pour animaux augmente également (+ 3,8 % en mars après + 1,7 % en février) et croît de 17,7 % sur un an.

# Productions animales

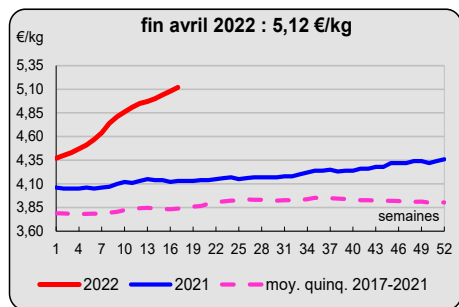
## Cotations animales entrée abattoir

Le prix de la vache de classe « R » s'établit fin avril 2022 à 5,12 €/kg, soit 99 centimes de plus que l'an dernier (+ 24 %). En avril, le cours suit la tendance haussière amorcée en début d'année, augmentant ainsi de 15 centimes en un mois, en raison d'une offre limitée et d'une demande dynamique.

Le prix de l'agneau « R3 » (16 à 19 kg) s'établit fin avril 2022 à 8,27 €/kg, soit 53 centimes de plus que l'an dernier (+ 6,8 %). Le cours augmente de 27 centimes sur les 3 premières semaines d'avril en raison de la demande soutenue à l'occasion des fêtes pascales, avant de perdre 9 centimes en fin de mois.

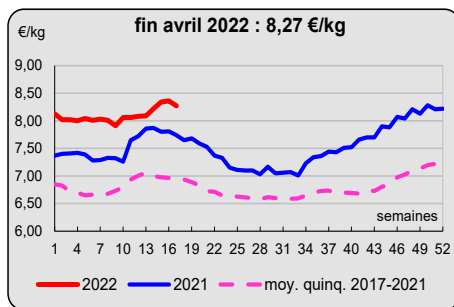
Le prix du porc charcutier s'établit fin avril 2022 à 1,69 €/kg, soit 17 centimes de plus que l'an dernier (+ 11,2 %). Le cours subit un retournement de tendance à la mi-avril, après la hausse ininterrompue depuis février qui lui a fait gagner 44 centimes. Il se stabilise toutefois à un haut niveau (+ 18,2 % par rapport à la moyenne quinquennale).

Cotation de la vache R



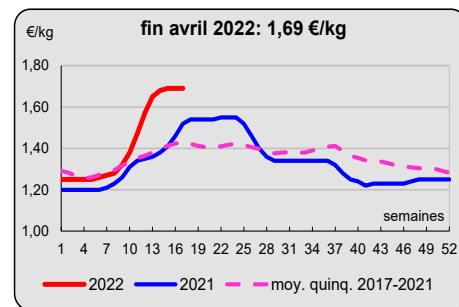
Source : FranceAgriMer

Cotation de l'agneau R3



Source : Commission régionale de cotation de Paris

Cotation du porc charcutier

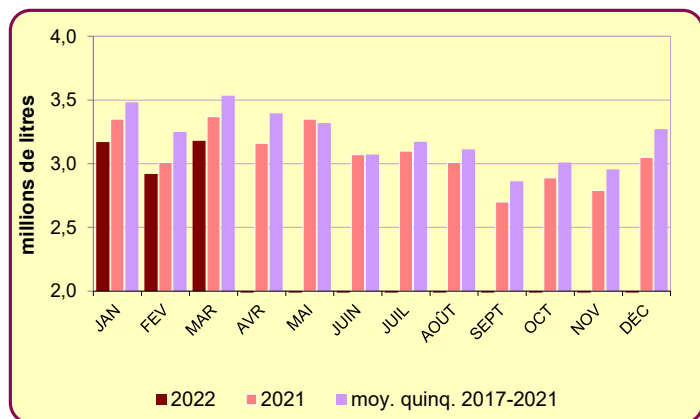


Source : Marché de Plérin (cadran)

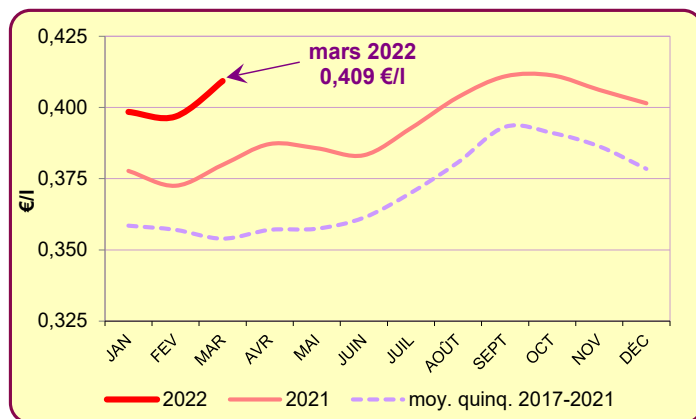
## Lait produit en Île-de-France : baisse des livraisons à l'industrie laitière sur 3 mois

(- 460 000 litres par rapport à 2021, soit - 4,7 %)

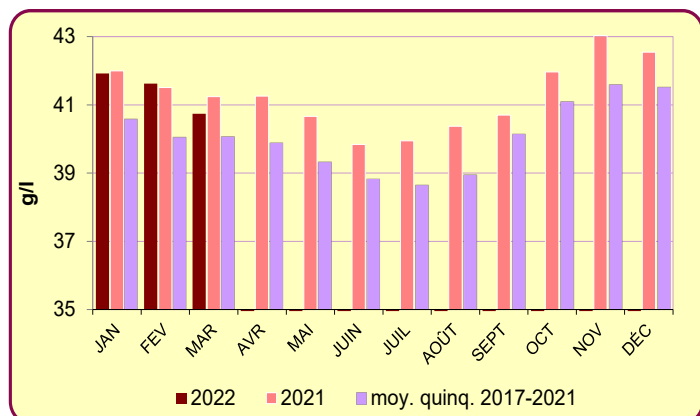
Livraisons à l'industrie du lait produit en Île-de-France



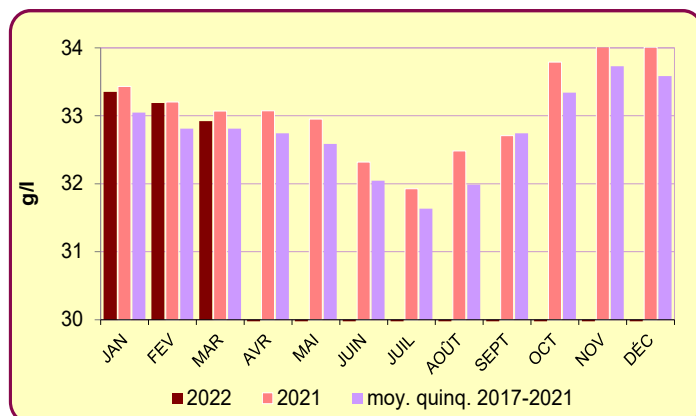
Prix du lait payé aux producteurs en Île-de-France



Teneur en matière grasse du lait en Île-de-France



Teneur en matière protéique du lait en Île-de-France



Source : Enquête mensuelle laitière (SSP - FranceAgriMer, extraction du 04/05/22)



# Actualités du centre RNM de Rungis

## Arrivages sur le carreau des producteurs de Rungis : avril 2022

LÉGUMES (en tonnes)	Avril 2022	Évolution 2022/2021 (%)	Part des légumes (%)
Pommes de terre	358,0	- 33	50,8
Salades	95,1	- 37	13,5
Persil et herbes aromatiques	43,5	- 8	6,2
Tomates	42,0	+ 8	6,0
Radis	24,1	- 33	3,4
Oignons	24,0	- 13	3,4
Carottes	21,4	- 36	3,0
Poireaux	21,2	- 56	3,0
Champignons de couche, de culture	18,2	- 37	2,6
Navets	7,5	+ 42	1,1
Épinards	6,4	- 66	0,9
Asperges	5,2	+ 1 633	0,7
Choux, Choux de Bruxelles	5,1	- 46	0,7
Céleris-branches, Céleris-raves	4,5	+ 18	0,6
Betteraves potagères	3,2	+ 3	0,5
Autres légumes	24,9	+ 16	3,6
<b>TOTAL</b>	<b>704,3</b>	<b>- 30</b>	<b>100,0</b>

FRUITS (en tonnes)	Avril 2022	Évolution 2022/2021 (%)	Part des fruits (%)
Pommes	23,3	+ 124	74,2
Fraises, fruits rouges	4,4	- 41	14,0
Autres fruits	3,7	+ 825	11,8
<b>TOTAL</b>	<b>31,4</b>	<b>+ 73</b>	<b>100,0</b>

Source : Semmaris



## Le produit du mois : l'agneau sur le MIN de Rungis

**L**a coutume de consommer de l'agneau pendant les fêtes pascales (chrétiennes, orthodoxes et juives) reste un grand rendez-vous de la filière ovine. Cette année, ces fêtes se superposent à la fête musulmane du Ramadan qui, traditionnellement aussi, engendre une augmentation de la consommation en viande d'agneau.

À l'approche du printemps, les agneaux gris (plus de 5 mois) au goût plus prononcé et consommés durant l'hiver, laissent progressivement la place aux premiers laitons (agneau de bergerie de 3/4 mois) qui possèdent une chair plus rosée.

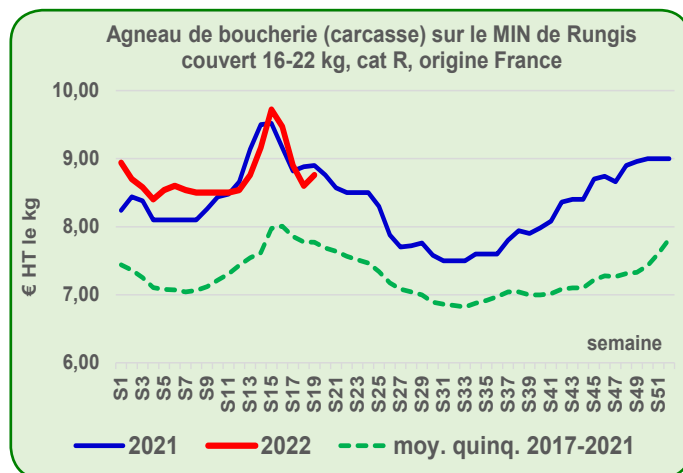
Malgré une baisse de la consommation depuis 30 ans (2,7 kg/an/habitant en 2020 contre 5,5 kg en 1990), la filière reste très déficitaire puisque le taux de couverture des besoins par la production nationale est évaluée à 60 % en 2020. Les principaux fournisseurs permettant de compléter l'offre nationale sont, pour la viande fraîche, le Royaume-Uni et l'Irlande et, dans une moindre mesure, les Pays-Bas et l'Espagne. En ce qui concerne la viande surgelée et chilled<sup>1</sup>, ce sont la Nouvelle-Zélande et l'Australie bien que ceux-ci aient réduit leurs cheptels pour diverses raisons (en particulier climatiques : sécheresse) ou réorienté leur flux d'exportation (du fait d'une relative désorganisation du transport maritime et de prix plus rémunérateurs en Asie).

Si la crise du Covid et le Brexit ont perturbé le commerce au sein de l'Union européenne et au niveau mondial depuis début 2020, la hausse des coûts de production (intrants, transports) contribue également à la progression des prix dans la filière ovine. À partir de la mi-mars 2022, l'approche de la fête du début du Ramadan provoque une tension sur la filière ovine avec des prix qui s'orientent à la hausse en amont (report des abattages). Ces augmentations se répercutent facilement sur le prix des carcasses d'agneau de France et de l'Union européenne (UE) sur le MIN de Rungis car le marché devient de plus en plus porteur. Après le début du Ramadan, la demande s'intensifie (première quinzaine d'avril) avec l'approche de Pâques conduisant à de nouvelles hausses de prix. Après Pâques, les achats de ménages se réduisent légèrement mais la demande à l'occasion de la fête de la fin du Ramadan, dans un contexte de disponibilités réduites, limite la baisse des cours.

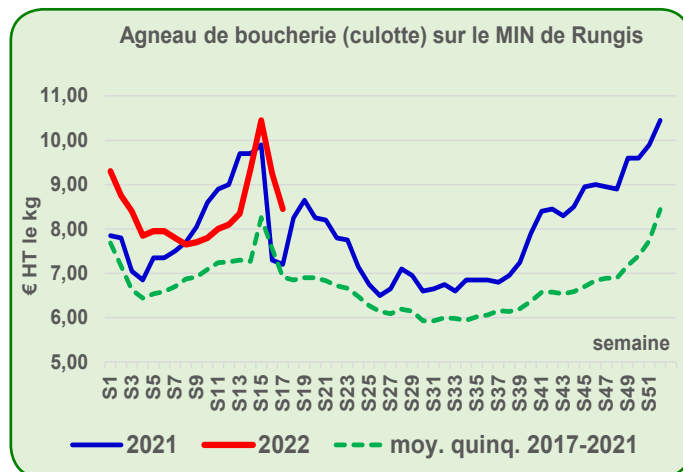
Les prix des carcasses d'agneaux françaises qui, à la mi-mars, variaient de 7,30 €/kg à 10,60 €/kg, selon la conformation, progressent pour se situer entre 8,30 €/kg et 11,90 €/kg à la veille de Pâques. Pour les carcasses d'agneau de l'UE, les prix augmentent aussi, passant de 7,10 - 8,40 €/kg à 8,20 - 9,50 €/kg.

En découpe, l'augmentation des cours des carcasses se répercute sur le prix de l'ensemble des pièces. À l'approche de Pâques, les hausses concernent principalement les culottes (gigots + selles) pour lesquelles le marché est très porteur. Ces dernières, cotées 8,10 €/kg à la mi-mars, augmentent régulièrement pour atteindre 10,45 €/kg en semaine 5.

<sup>1</sup> chilled: pièces maintenues à une température comprise entre -1 et 0 °C et conditionnées dans un emballage en plastique étanche dans lequel l'oxygène est remplacé par du dioxyde de carbone. Cette technique permet de conserver la viande d'agneau, sans la congeler, jusqu'à seize semaines ; elle est présentée dans les étals des GMS et aux consommateurs comme de la viande fraîche.



Source : DRIAAF Île-de-France / SRISE - RNM Rungis



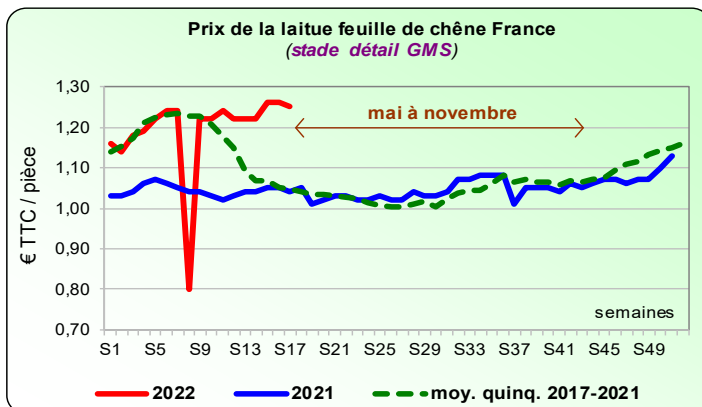
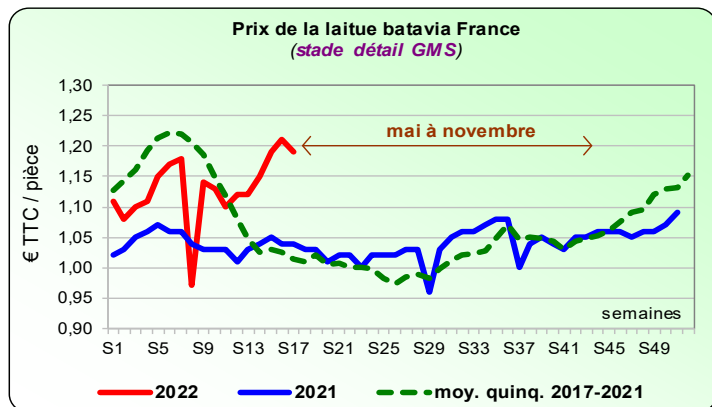
Source : DRIAAF Île-de-France / SRISE - RNM Rungis

**Rappel des dates :**  
Pâques : 21/04/2019, 12/04/2020, 04/04/2021, 17/04/2022  
Ramadan 2022 : du 01/04/2022 au 01/05/2022

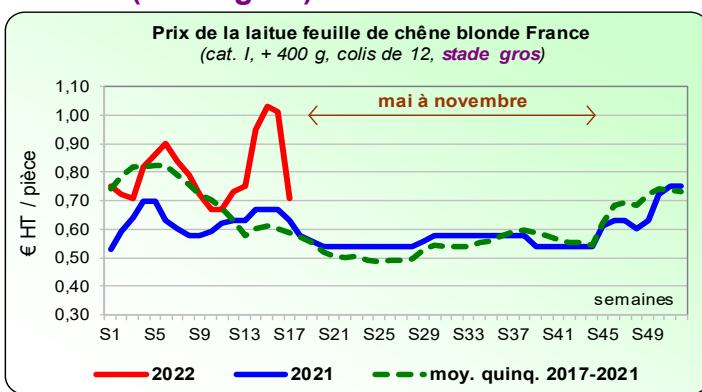
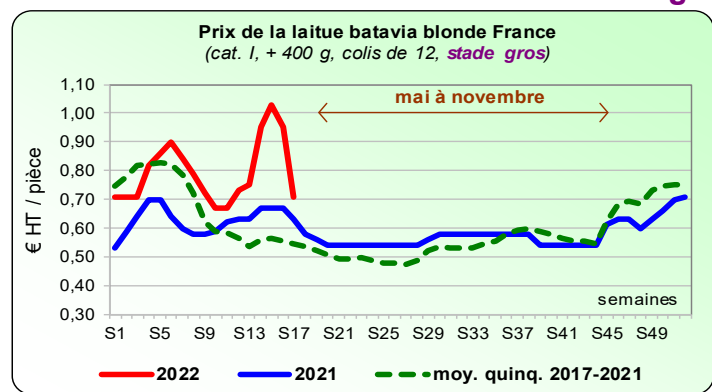
# Actualités du centre RNM de Rungis

## Prix sur le MIN de Rungis

### Les salades d'origine France (stade détail GMS)



### Les salades d'origine France (stade gros)



Source : Srise Île-de-France (RNM Rungis)

Site internet de la DRIAIF Île-de-France  
<http://www.driaaf.ile-de-france.agriculture.gouv.fr/>

#### Actualités de la DRIAIF

- \* Appel à projets pour les investissements productifs dans la filière graines et plants (date limite de dépôt du dossier : 10 juin 2022)  
<https://driaaf.ile-de-france.agriculture.gouv.fr/Appel-a-projets-pour-les-3066>
- \* Appel à projets : Emergence et amplification des Projets Alimentaires Territoriaux en Île-de-France (date limite de dépôt du dossier : 10 juin 2022)  
<https://driaaf.ile-de-france.agriculture.gouv.fr/Appel-a-projets-Emergence-et>
- \* Appel à manifestation d'intérêt (AMI) MAEC 2023-2027 (date limite de dépôt du dossier : 30 mai 2022)  
<https://driaaf.ile-de-france.agriculture.gouv.fr/Lancement-de-l-Appel-a>
- \* Le chiffre du mois - Mai 2022 : 39 % et 23 %, parts du blé tendre dans la surface et dans la valeur de la production agricole régionale  
<https://driaaf.ile-de-france.agriculture.gouv.fr/Le-chiffre-du-mois>

#### Actualités du SSP

- \* Commerce extérieur agroalimentaire. En mars 2022, la valeur des exportations de céréales vers l'UE atteint un niveau record  
<https://agreste.agriculture.gouv.fr/agreste-web/disaron/lraCex22052/detail/>
- \* Grandes cultures - Semis de printemps 2022 : des assolements en faveur du tournesol et du soja, en hausse, au détriment du maïs, en recul  
<https://agreste.agriculture.gouv.fr/agreste-web/disaron/lraCicu22048/detail/>
- \* En 2021, forte hausse du déficit du commerce extérieur des bois et dérivés  
<https://agreste.agriculture.gouv.fr/agreste-web/disaron/SynBoi22390/detail/>

#### Mise à jour des données

- \* Prix des intrants (IPAMPA : indice des prix d'achat des moyens de production agricole) - valeurs nationales et régionales  
<http://driaaf.ile-de-france.agriculture.gouv.fr/Prix-des-intrants-consommations>
- \* Campagne agricole millésimée 2022 en Île-de-France : données prévisionnelles de surfaces (situation au 1<sup>er</sup> mai 2022)  
<https://driaaf.ile-de-france.agriculture.gouv.fr/Chiffres-cles-2022>
- \* Collecte des céréales et oléagineux en Île-de-France (suivi mensuel)  
<https://driaaf.ile-de-france.agriculture.gouv.fr/Chiffres-cles-2021,2618>
- \* Marché de gros de Rungis :  
Note de conjoncture hebdomadaire : principaux cours et situation des marchés de gros à Rungis (fruits et légumes, viandes, œufs, marée, fleurs coupées, etc.)  
<http://driaaf.ile-de-france.agriculture.gouv.fr/Notes-hebdomadaires-de-Rungis>
- \* Le lait produit en Île-de-France : volumes et prix  
<https://driaaf.ile-de-france.agriculture.gouv.fr/Chiffres-cles-2022>

[www.agreste.agriculture.gouv.fr](http://www.agreste.agriculture.gouv.fr)



Direction régionale et interdépartementale  
de l'alimentation, de l'agriculture et de la forêt d'Île-de-France  
(DRIAIF)  
Service régional de l'information statistique et économique  
(SRISE)  
18, avenue Carnot  
94234 CACHAN Cedex

Courriel : [srise.draaf-ile-de-france@agriculture.gouv.fr](mailto:srise.draaf-ile-de-france@agriculture.gouv.fr)  
Site : <http://driaaf.ile-de-france.agriculture.gouv.fr/DONNEES>

Directeur de la publication : Benjamin BEAUSSANT  
Rédacteur en chef : Rigobert MOLOUFOUKILA  
Rédaction : Annie KIRTHICHANDRA, Hassane BOULEBNANE,  
Franck LEMAÎTRE (Srise), Bertrand HUGUET (Sral)

Composition : Annie KIRTHICHANDRA

Dépôt légal : A parution  
ISSN : 2268-5278 (en ligne)  
ISSN : 1776-9671 (imprimé)  
© Agreste 2022