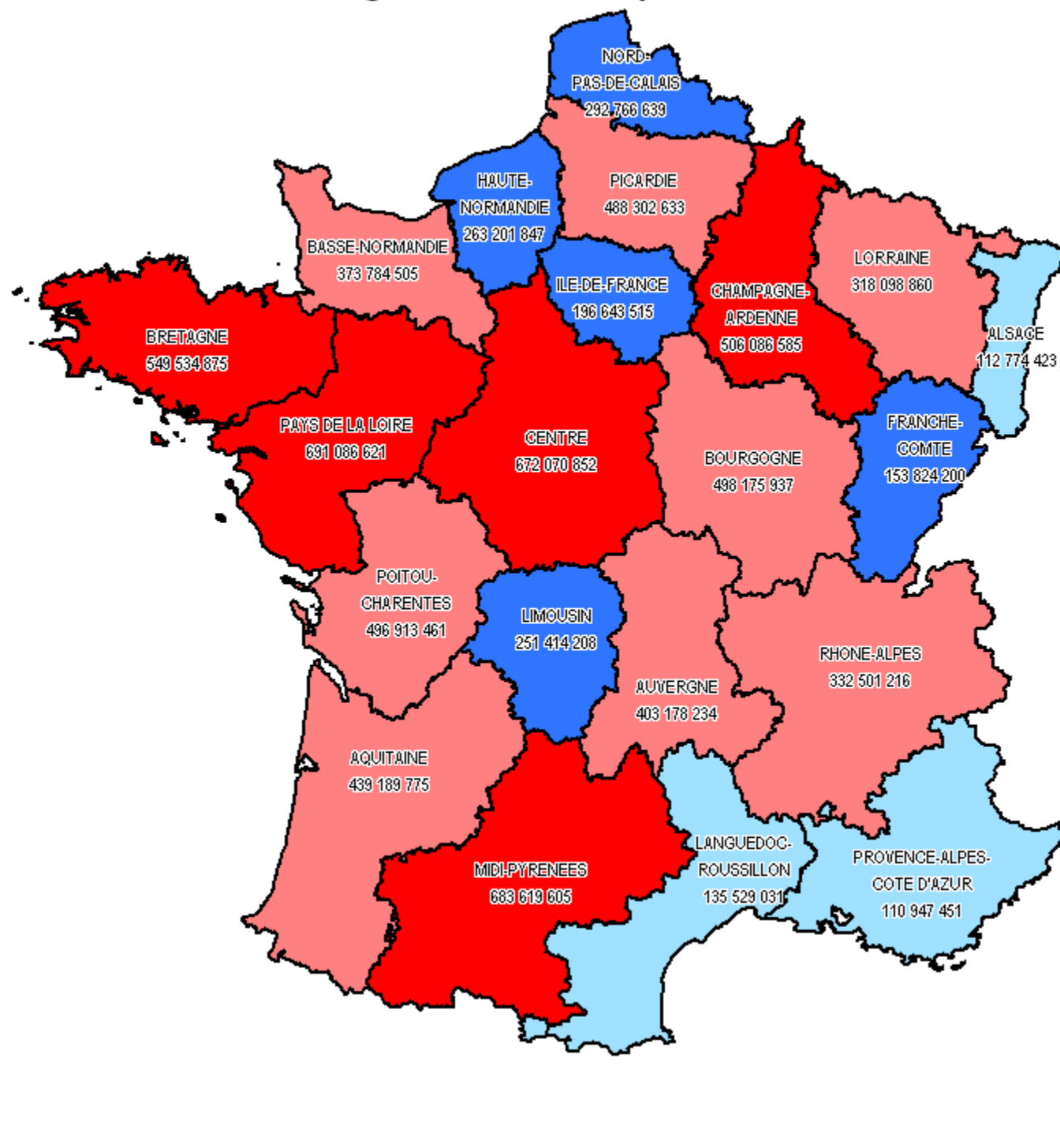


# Montant des aides agricoles du 1er pilier en 2010



Direction régionale et interdépartementale  
de l'alimentation, de l'agriculture  
et de la forêt d'Île-de-France

SRISE  
Service régional de l'information  
statistique et économique

Montant des aides en €

- 500 000 000 - 700 000 000
- 300 000 000 - 500 000 000
- 150 000 000 - 300 000 000
- 0 - 150 000 000

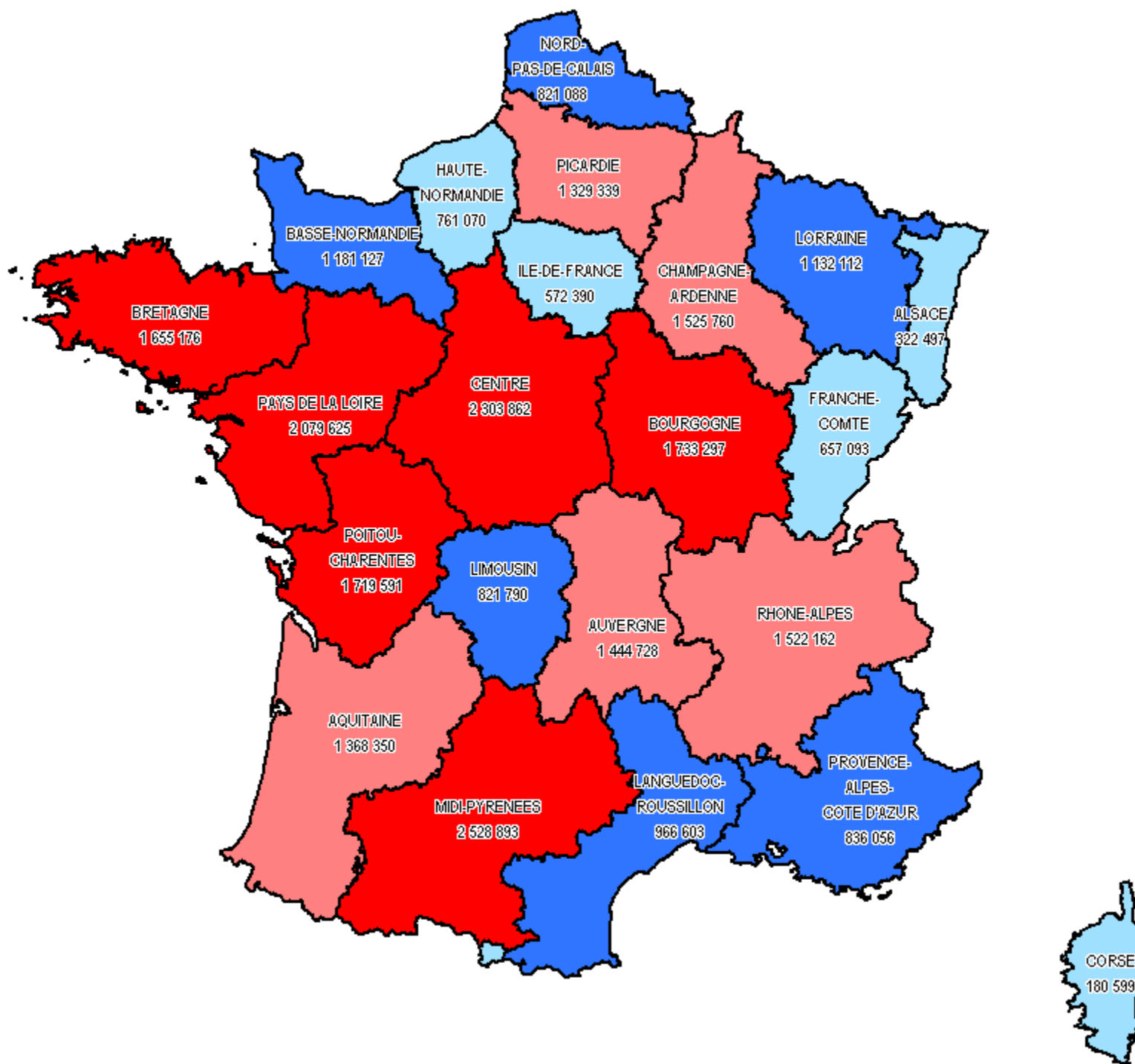
Sources :  
Agreste Île-de-France, ASP, SSP  
BDCarto@IGN

# Surfaces agricoles concernées par les aides du 1er pilier en 2010



**Direction régionale et interdépartementale  
de l'alimentation, de l'agriculture  
et de la forêt d'Île-de-France**

SRISE  
Service régional de l'information  
statistique et économique



Surfaces agricoles déclarées (ha)  
par région

- 1 600 000 - 2 600 000
- 1 200 000 - 1 600 000
- 800 000 - 1 200 000
- 0 - 800 000

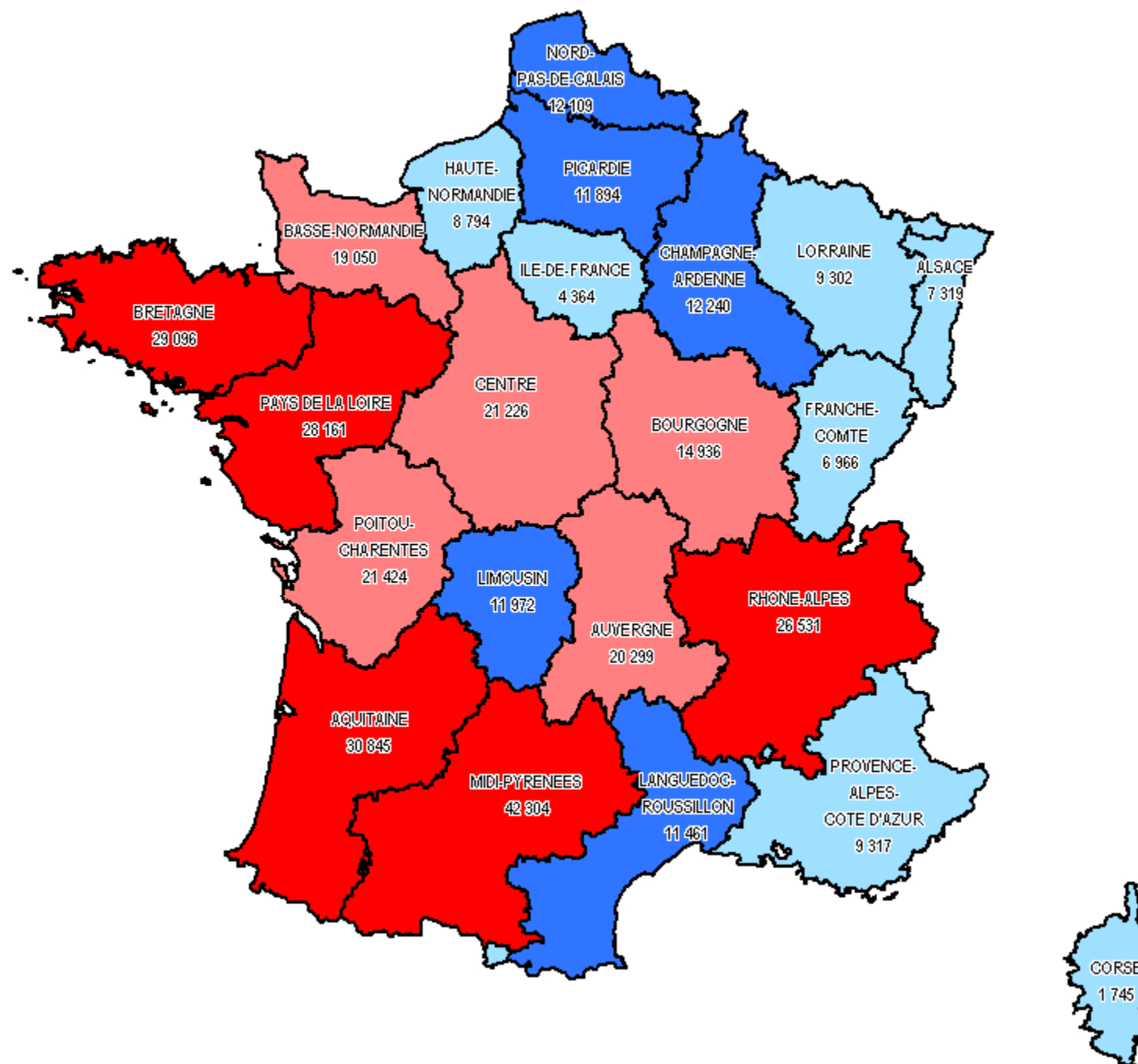
Sources :  
Agreste Île-de-France, ASP, SSP  
BDCarto@IGN

# Nombre de bénéficiaires des aides agricoles du 1er pilier en 2010



Direction régionale et interdépartementale  
de l'alimentation, de l'agriculture  
et de la forêt d'Île-de-France

SRISE  
Service régional de l'information  
statistique et économique



Nombre de bénéficiaires  
par région

- 21 500 - 42 500
- 12 500 - 21 500
- 9 500 - 12 500
- 0 - 9 500

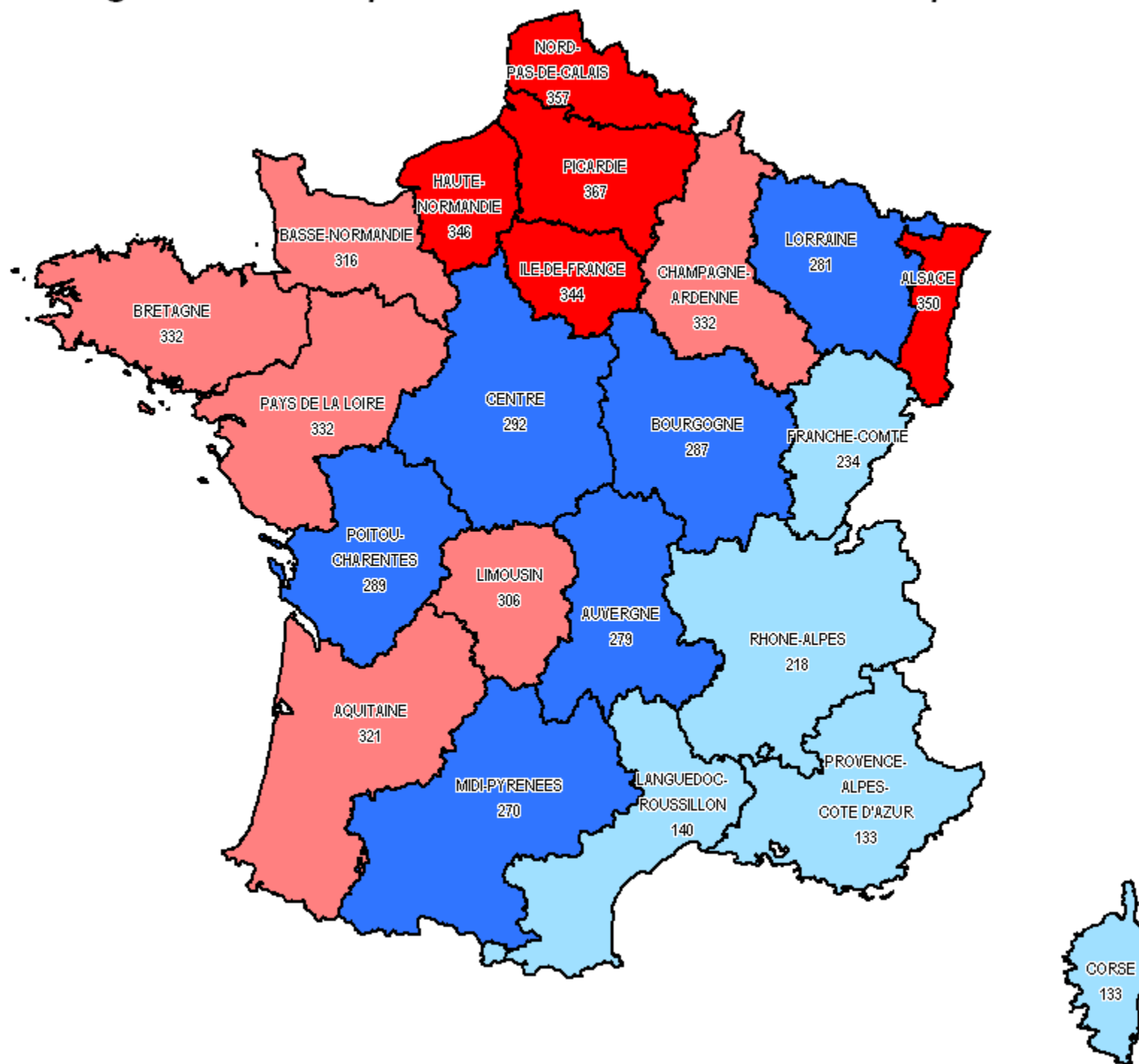
Sources :  
Agreste Île-de-France, ASP, SSP  
BDCarto@IGN

# Aides agricoles du 1er pilier en 2010 : montant de l'aide par hectare



Direction régionale et interdépartementale  
de l'alimentation, de l'agriculture  
et de la forêt d'Île-de-France

SRISE  
Service régional de l'information  
statistique et économique



Montant de l'aide par hectare (€/ha)  
(moyennes régionales)

- 340 - 370
- 300 - 340
- 270 - 300
- 0 - 270

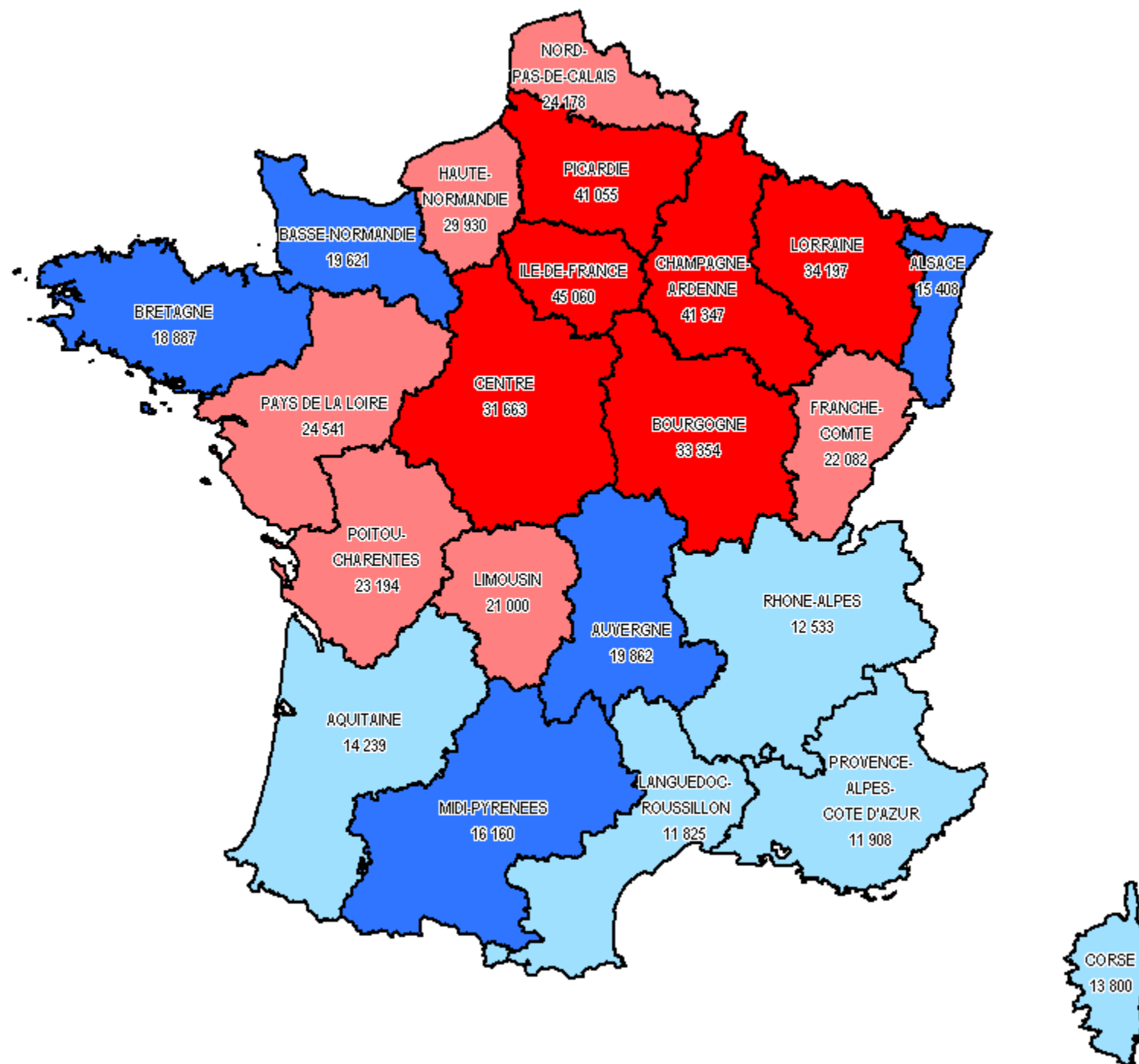
Sources :  
Agreste Île-de-France, ASP, SSP  
BDCarto@IGN

# Aides agricoles du 1er pilier 2010 : montant de l'aide par bénéficiaire



Direction régionale et interdépartementale  
de l'alimentation, de l'agriculture  
et de la forêt d'Île-de-France

SRISE  
Service régional de l'information  
statistique et économique

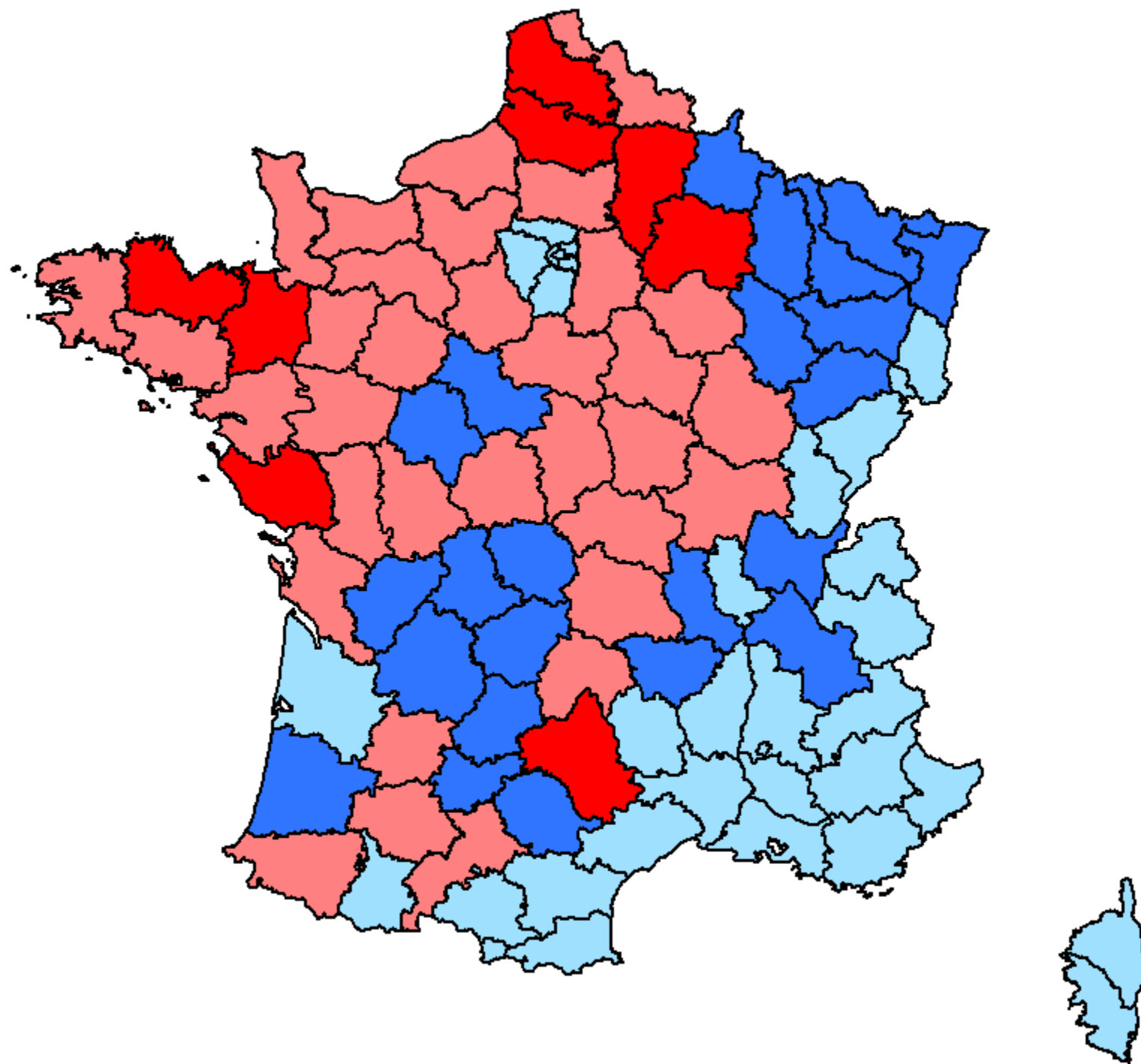


Montant de l'aide par bénéficiaire (€)  
(moyennes régionales)

- 30 000 - 45 100
- 20 000 - 30 000
- 15 000 - 20 000
- 0 - 15 000

Sources :  
Ageste Île-de-France, ASP, SSP  
BDCarto@IGN

# Montant des aides agricoles du 1er pilier en 2010



**Direction régionale et interdépartementale  
de l'alimentation, de l'agriculture  
et de la forêt d'Île-de-France**

SRISE  
Service régional de l'information  
statistique et économique

Montant des aides en €

- 150 000 000 - 200 000 000
- 100 000 000 - 150 000 000
- 50 000 000 - 100 000 000
- 0 - 50 000 000

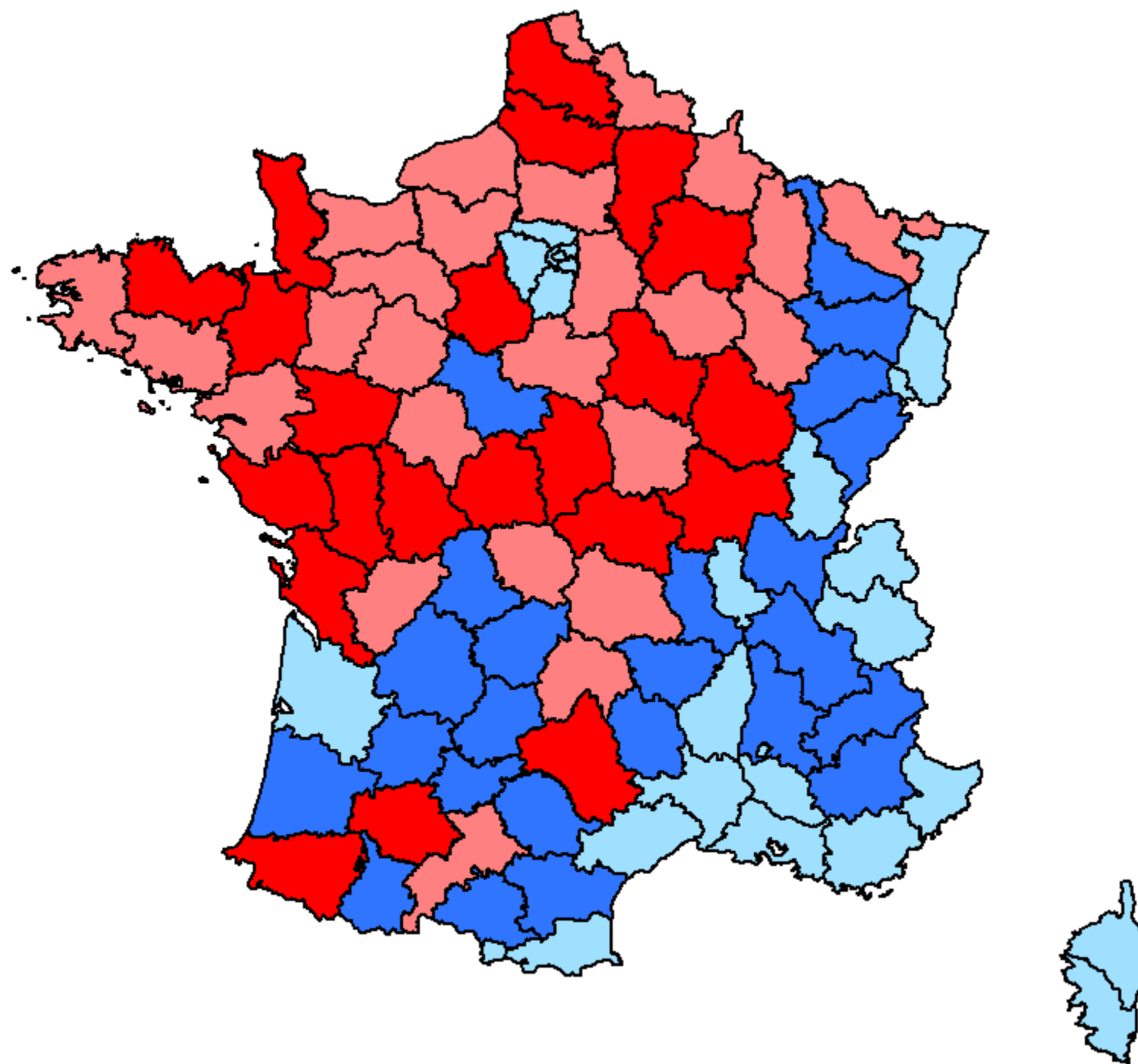
Sources :  
Agreste Île-de-France, ASP, SSP  
BDCarto@IGN

# Surfaces agricoles concernées par les aides agricoles du 1er pilier en 2010



Direction régionale et interdépartementale  
de l'alimentation, de l'agriculture  
et de la forêt d'Île-de-France

SRISE  
Service régional de l'information  
statistique et économique



Surfaces agricoles déclarées (ha)  
par département

- 400 000 - 550 000
- 300 000 - 400 000
- 200 000 - 300 000
- 0 - 200 000

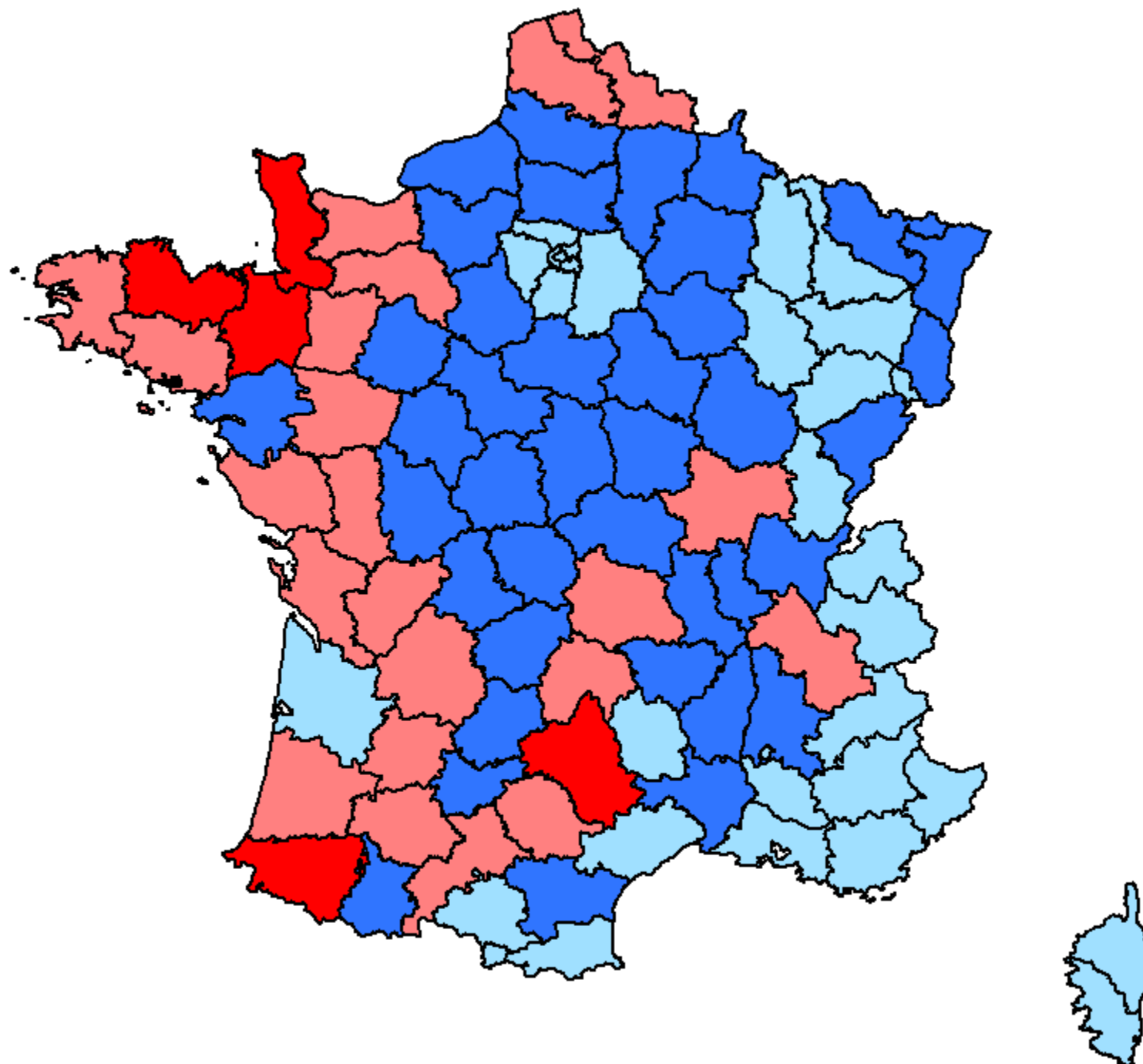
Sources :  
Agreste Île-de-France, ASP, SSP  
BDCartho@IGN

# Nombre de bénéficiaires des aides agricoles du 1er pilier en 2010



**Direction régionale et interdépartementale  
de l'alimentation, de l'agriculture  
et de la forêt d'Île-de-France**

SRISE  
Service régional de l'information  
statistique et économique



Nombre de bénéficiaires  
par département

- 7 500 - 10 500
- 5 000 - 7 500
- 2 500 - 5 000
- 0 - 2 500

Sources :  
Agreste Île-de-France, ASP, SSP  
BDCarto@IGN

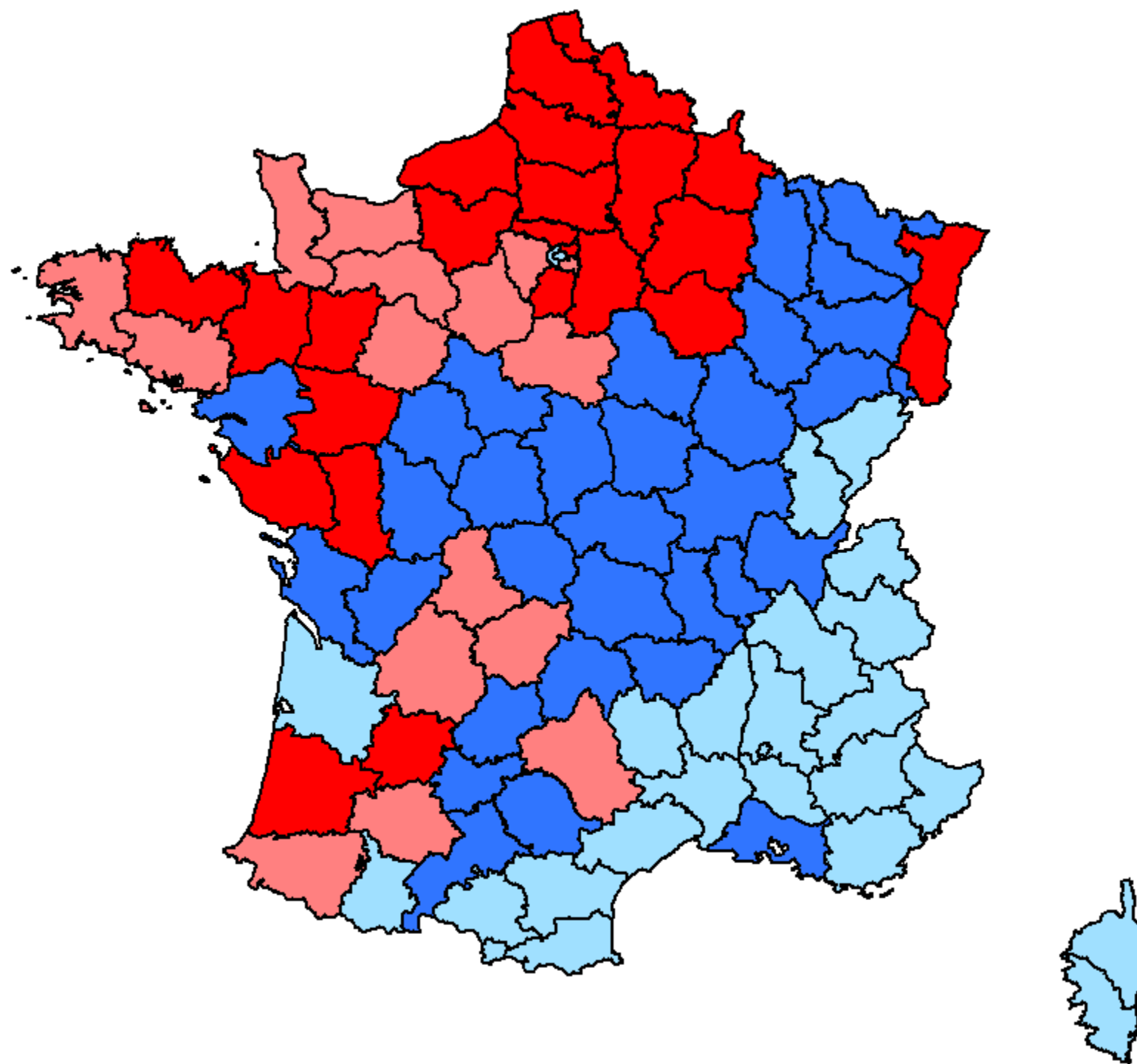


# Aides agricoles du 1er pilier en 2010 : montant de l'aide par hectare



**Direction régionale et interdépartementale  
de l'alimentation, de l'agriculture  
et de la forêt d'Île-de-France**

SRISE  
Service régional de l'information  
statistique et économique



Montant de l'aide par hectare (€/ha)  
(moyennes départementales)

- 325 - 400
- 300 - 325
- 250 - 300
- 0 - 250

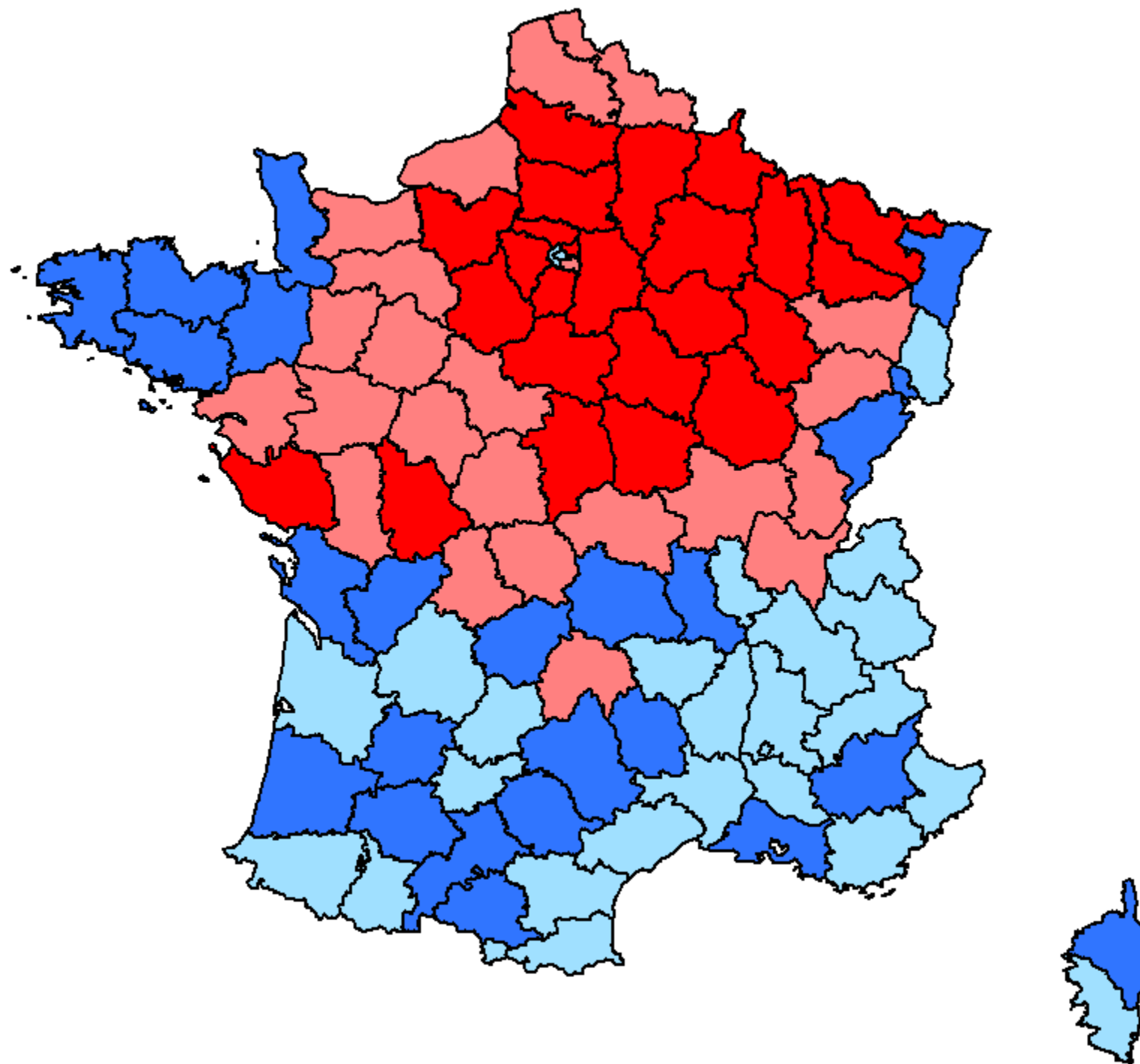
Sources :  
Agreste Île-de-France, ASP, SSP  
BDCarto@IGN

# Aides agricoles du 1er pilier 2010 : montant de l'aide par bénéficiaire



Direction régionale et interdépartementale  
de l'alimentation, de l'agriculture  
et de la forêt d'Île-de-France

SRISE  
Service régional de l'information  
statistique et économique



Montant de l'aide par bénéficiaire (€)  
(moyennes départementales)

- 30 000 - 51 000
- 20 000 - 30 000
- 15 000 - 20 000
- 0 - 15 000

Sources :  
Agreste Île-de-France, ASP, SSP  
BDCartho@IGN