

Excellents rendements pour le maïs et la betterave en Île-de-France en 2014

Les rendements de la betterave et du maïs récoltés cet automne en Île-de-France seraient en hausse tant par rapport à la moyenne des cinq dernières années que par rapport à 2013. Ils seraient de 92 tonnes de betteraves à 16° par hectare et de 109 quintaux de maïs par hectare.

Selon les dernières estimations¹, le rendement de la betterave (92 t/ha) serait, pour la récolte 2014, supérieur de 3 t/ha à la moyenne quinquennale 2009-2013 et de 8 t/ha par rapport à 2013. La moyenne des rendements de la betterave serait de 91 t/ha (avec des maxima de 120 t/ha) en Seine-et-Marne et de 97 t/ha (avec des maxima de 140 t/ha) en Île-de-France-Ouest (Essonne, Yvelines et Val-d'Oise). La richesse moyenne en sucre serait de 17°, soit 0,8° de moins que la moyenne quinquennale mais 0,5° de plus que l'an dernier. La tare-terre, avoisinant les 11 %, serait en retrait, de 1 % par rapport à la moyenne quinquennale et de 4 % par rapport à 2013.

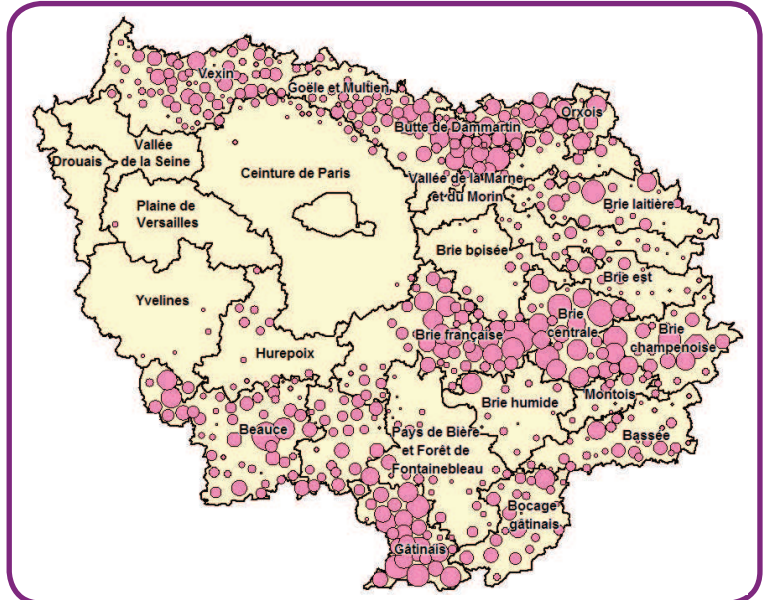
La production de betteraves s'élèverait à 3,9 millions de tonnes en 2014, une valeur en nette hausse aussi bien par rapport à la moyenne quinquennale (+ 10 %) que par rapport à l'an dernier (+ 16 %). La sole de betteraves, de 42 430 hectares, est en hausse de 7 % par rapport à la moyenne quinquennale. Les conditions climatiques durant la campagne betteravière 2014 ont été globalement favorables à la croissance des betteraves, avec notamment un été bien arrosé suivi d'un automne chaud, sec et ensoleillé, ce qui a contribué à produire de bons rendements. Ceux-ci ont toutefois été moins bons qu'espérés, en raison des maladies foliaires (mildiou) provoquées par les pluies tombées en août dans un contexte de fraîcheur. L'absence de précipitations en automne a par ailleurs permis un bon déroulement des arrachages. Débutés mi-septembre, ils se sont achevés début décembre.

Le rendement du maïs serait de 109 q/ha en moyenne pour la récolte 2014, soit 9 q/ha de plus que la moyenne quinquennale et 12 q/ha de plus que l'an dernier. La moyenne des rendements du maïs serait de 111 q/ha en Seine-et-Marne (avec des maxima de 135 q/ha) et de 100 q/ha (avec des maxima de 125 q/ha) en Île-de-France-Ouest (Essonne, Yvelines et Val-d'Oise).

Les conditions météorologiques durant la campagne agricole 2013/2014 ont été favorables à la croissance du maïs avec notamment un été très pluvieux, ce qui a dispensé bon nombre d'exploitants d'irriguer leurs parcelles de maïs. Malgré la baisse des surfaces de maïs en 2014 (- 12 % par rapport à 2013, soit - 6 000 ha), la production de maïs-grain, de 471 000 tonnes, serait en hausse de 15 % par rapport à la moyenne quinquennale.

¹ estimations faites à partir des résultats de l'enquête « Production des terres labourables », effectuée en décembre 2014 par le SRISE Île-de-France, et ayant porté sur un échantillon de 375 exploitants agricoles.

Des zones spécialisées dans la culture de betteraves - Implantation des surfaces de betteraves en Île-de-France en 2014 -



Sources : Agreste Île-de-France, ASP, BDCarto@IGN

Cultures récoltées en automne en Île-de-France - Évolution des productions, superficies et rendements -

	Betteraves			Maïs		
	2014	Évol. 2014 / 2013 (%)	Évol. 2014 / moy. quinq.(*) (%)	2014	Évol. 2014 / 2013 (%)	Évol. 2014 / moy. quinq.(*) (%)
Productions (tonnes)						
Île-de-France	3 888 155	+ 16	+ 10	471 421	- 2	+ 15
dont :						
Seine-et-Marne	2 700 660	+ 17	+ 11	317 227	+ 5	+ 21
Yvelines	112 100	+ 29	+ 29	57 435	- 22	- 3
Essonne	506 920	+ 24	+ 14	36 153	+ 3	+ 23
Val-d'Oise	556 250	+ 3	+ 2	59 864	- 14	+ 4
Superficies (hectares)						
Île-de-France	42 430	+ 6	+ 7	43 443	- 12	+ 5
dont :						
Seine-et-Marne	29 355	+ 6	+ 7	28 579	- 7	+ 10
Yvelines	1 180	+ 24	+ 28	5 470	- 28	- 12
Essonne	5 510	+ 13	+ 14	3 510	- 5	+ 18
Val-d'Oise	6 250	- 0	+ 2	5 812	- 19	- 4
Rendements (quintaux/hectares)						
Île-de-France	916	+ 9	+ 3	109	+ 12	+ 9

Source : Agreste Île-de-France, conjoncture mensuelle, estimations fin décembre 2014
(*) : moyenne quinquennale 2009-2013

2015
PRODUIT EN
FRANCE

Le ministère de l'Agriculture,
de l'Agroalimentaire et de la Forêt vous
souhaite une **excellente année 2015**

Productions Grandes cultures

Actualités du SRISE

Enquête Pratiques phytosanitaires en grandes cultures 2014 (PhytoGC2014)

Cette enquête sera effectuée auprès de 850 exploitants agricoles d'Île-de-France. Elle démarre en janvier 2015 et mobilise 15 enquêteurs. Son objectif est de disposer d'une connaissance actualisée de l'usage des produits phytosanitaires en grandes cultures, de mieux comprendre ainsi la diversité des pratiques et d'apprécier l'incidence des actions publiques en ce domaine (plan Ecophyto notamment).

Actuellement en pause hivernale, les publications Céré'Obs reprendront le 13 février 2015.

Pour en savoir plus sur Céré'Obs :
<https://cereobs.franceagrimer.fr>
(Région : Île-de-France, Résultats : rapports Céré'Obs)

Pour en savoir plus sur l'état phytosanitaire des cultures, consulter le bulletin de santé du végétal :
<http://www.driaaf.ile-de-france.agriculture.gouv.fr>

Cours des grandes cultures

Les cours des céréales continuent de progresser, mais à des niveaux inférieurs à la même date en 2013

La première moitié de la campagne de commercialisation des céréales 2014/2015 s'achève sur des prix en hausse, situés toutefois entre 3 et 12 % en-dessous des prix de l'an dernier à la même date, sous la pression des récoltes abondantes de 2014. Le prix du blé tendre meunier rendu Rouen est de 184 €/t en décembre 2014 en moyenne mensuelle, en hausse de 11 €/t par rapport à novembre 2014, mais en retrait de 9 % par rapport à décembre 2013. La hausse des cours des céréales, entamée en octobre, s'est poursuivie en novembre et en décembre, soutenue par l'incertitude relative aux exportations russes. En effet, les autorités russes freineront à partir du 1er février 2015 les exportations de blé russe par le biais de contrôles sanitaires et de nouvelles taxes à l'export pour augmenter l'offre sur leur marché intérieur et contenir ainsi l'inflation du prix du blé causée par la forte dévaluation du rouble. La baisse de l'euro face au dollar facilite, dans ce contexte, les exportations européennes, dont les prix sont compétitifs sur le marché mondial.

Le cours de l'orge de mouture s'apprécie fortement sur le marché export, tiré à la hausse par le blé tendre. La parité euro/dollar est propice aux exportations européennes, notamment vers la Chine. Ainsi, en rendu Rouen ou en départ Eure-et-Loir, le cours moyen mensuel s'accroît entre 9 et 10 €/t par rapport à novembre 2014 mais reste inférieur de 3 à 4 % à celui de novembre 2013.

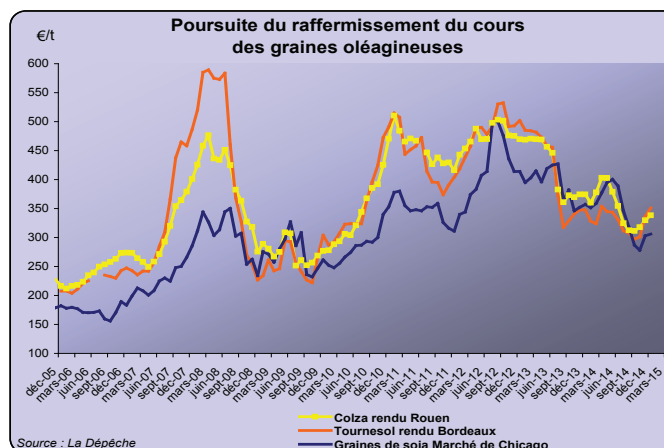
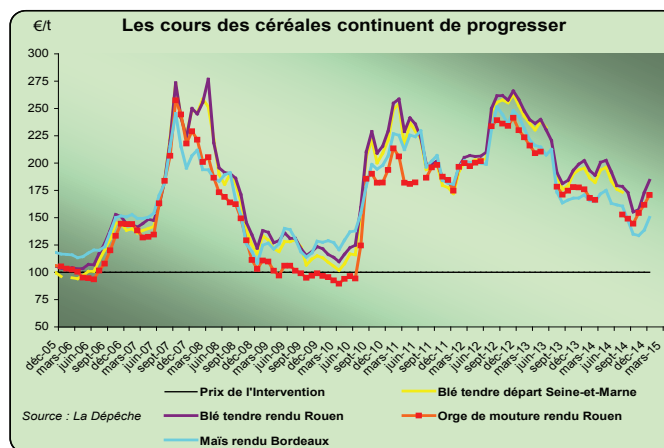
Le cours du maïs suit également le mouvement haussier du cours du blé tendre. La demande en nutrition animale se tourne de plus en plus vers cette céréale, plus compétitive en termes de coût que le blé fourrager* et l'orge en formulation. Le cours du maïs rendu Bordeaux s'établit en décembre 2014 à 150 €/t en moyenne mensuelle, soit 11 €/t de plus par rapport au mois dernier, inférieur de 12 % par rapport à celui de décembre 2013.

Poursuite du raffermissement du cours des graines oléagineuses

En décembre 2014, le cours de la graine de colza rendu Rouen évolue à la hausse dans un contexte de raffermissement du prix des huiles, en lien notamment avec les inondations ayant frappé la Malaisie, deuxième producteur mondial d'huile de palme. La demande des tritrateurs et les perspectives de baisse des surfaces européennes en colza soutiennent les prix. Le cours de la graine de colza est de 338 €/t en moyenne mensuelle en décembre 2014 contre 330 €/t en novembre 2014, en repli cependant de 10 % par rapport au cours de décembre 2013.

Le cours de la graine de tournesol rendu Bordeaux progresse fortement en décembre, dans le sillage du prix des huiles. Il est de 351 €/t en moyenne mensuelle en décembre 2014 contre 336 €/t en moyenne mensuelle le mois précédent, gagnant ainsi 15 €/t. Il est légèrement supérieur (+1%) au prix de décembre 2013.

* le cours du blé tendre fourrager rendu Rouen est de 168 €/t en moyenne mensuelle en décembre



	Moyenne mensuelle des cotations *		Évol. déc-14 / déc-13 %
	nov-14 €/t	déc-14 €/t	
Blé tendre rendu Rouen	173	184	- 9
Blé tendre meunier départ Eure-et-Loir	173	183	- 5
Orge de mouture rendu Rouen	162	171	- 3
Orge de mouture départ Eure-et-Loir	150	160	- 4
Maïs rendu Bordeaux	139	150	- 12
Colza rendu Rouen	330	338	- 10
Tournesol rendu Bordeaux	336	351	+ 1

Sources : La Dépêche, FranceAgriMer

* cotations base juillet de la récolte 2014. La campagne n/n+1 s'étend de juillet n à juin n+1

Productions Grandes cultures

Collecte des grains en Île-de-France (récolte 2014)

Volume collecté par les organismes stockeurs (tonnes)

Cultures	Novembre 2014	Évolution par rapport à novembre 2013 (%)	Cumul de juillet 2014 à juin 2015	Évolution par rapport au cumul de juillet 2013 à juin 2014 (%)
TOTAL CÉRÉALES	152 452	- 18	1 743 185	- 2
dont blé tendre	103 060	+ 28	1 065 200	+ 0
dont orge	18 065	+ 54	380 295	+ 2
dont maïs	28 660	- 68	274 600	- 13
TOTAL OLÉAGINEUX	9 825	+ 40	235 225	+ 13
dont colza	9 675	+ 43	229 450	+ 14
dont tournesol	150	- 33	5 775	- 15
TOTAL PROTÉAGINEUX	2 600	- 6	55 405	+ 3
dont pois	1 280	+ 4	16 305	- 24
dont féveroles	1 320	- 15	39 100	+ 20

Sources : FranceAgriMer Île-de-France, Srise Île-de-France

En novembre, la collecte régionale mensuelle est supérieure à celle de l'an dernier pour les oléagineux (+ 40 %) et inférieure pour les céréales (- 18 %) et les protéagineux (- 6 %). Les collectes cumulées depuis juillet 2014, début de la campagne de commercialisation de la récolte 2014, sont supérieures à celles de l'an dernier pour les oléagineux (+ 13 %) et les protéagineux (+ 3 %) et inférieures pour les céréales (- 2 %). La part de la production déjà collectée fin novembre s'élève à 55 % pour les céréales, 74 % pour les oléagineux et 70 % pour les protéagineux (respectivement 57 %, 68 % et 33 % l'an dernier).

Météo de décembre : le froid est arrivé en fin de mois

Stations	Précipitations en décembre 2014 (mm)	Écart à la normale (mm)	Températures en décembre 2014 (°C)	Écart à la normale (°C)
Paris (75)	60,8	+ 3,0	6,2	+ 0,7
Melun (77)	63,1	+ 1,7	5,0	+ 0,7
Trappes (78)	67,3	+ 1,4	4,9	+ 0,5
Le Bourget (93)	53,8	- 6,0	5,5	+ 0,6
Orly (94)	61,3	+ 6,3	5,2	+ 0,5
Roissy (95)	76,3	+ 8,8	5,3	+ 0,6
Pontoise (95)	60,9	- 1,8	5,0	+ 0,7
Moyenne Île-de-France	63,4	+ 1,9	5,3	+ 0,6

Sources : Météo-France, Srise Ile-de-France

En décembre, la moyenne des températures (5,3 °C) est légèrement supérieure à la normale saisonnière (+ 0,6°C), avec des températures maximales et minimales enregistrées de respectivement 11,8 °C (Paris, 18 décembre) et - 7 °C (Orly, 29 décembre). Les températures de la première décennie furent dans la moyenne saisonnière, tandis que celles de la deuxième décennie furent au-dessus et celles de la troisième au-dessous. Les précipitations de décembre sont légèrement supérieures aux normales saisonnières (+ 1,9 %) et le cumul des précipitations depuis septembre est, quant à lui, déficitaire (- 20 %). Le bilan hydrique positif en décembre permet enfin d'accroître la réserve en eau du sol.

Prix des moyens de production : baisse de 12 % sur un an du prix de l'énergie

Indice régional des prix d'achat des moyens de production agricole (IPAMPA)

	Pondérations (%)	Septembre	Octobre	Novembre	Variation en % sur		
		2014	2014	2014	1 mois	3 mois	1 an
<i>Base 100 en 2010</i>							
Indice général "Île-de-France"	100,0	108,7	108,3	108,0	- 0,3	- 0,7	- 1,4
Biens et services de consommation courante	75,5	109,7	109,0	108,6	- 0,4	- 0,8	- 1,7
dont :							
Semences et plants	6,7	108,5	108,4	108,2	- 0,2	+ 0,0	- 0,2
Energie et lubrifiants	10,2	116,5	111,0	107,7	- 3,0	- 7,2	- 11,6
Engrais et amendements	10,0	115,4	116,2	117,1	+ 0,8	+ 2,3	+ 1,5
Produits de protection des cultures	8,3	100,6	100,7	100,5	- 0,2	- 0,1	- 0,4
Aliments des animaux	21,1	116,0	113,8	113,0	- 0,7	- 4,5	- 7,1
Entretien et réparation	7,3	110,9	111,1	111,2	+ 0,1	+ 0,1	+ 2,1

Sources : INSEE, Agreste

En novembre 2014, le prix d'achat des moyens de production agricole diminue pour le sixième mois consécutif et se situe à un niveau inférieur de 1,4 % à celui de novembre 2013. Le prix de l'énergie diminue de 3 % et enregistre une baisse de 11,6 % sur un an. Le prix des engrais augmente pour le quatrième mois consécutif et marque une hausse de 1,5 % sur un an. Le prix des aliments pour animaux baisse pour le sixième mois consécutif et affiche un recul de 7,1 % sur un an. Le prix des produits de protection des cultures confirme sa stabilité.

Productions animales

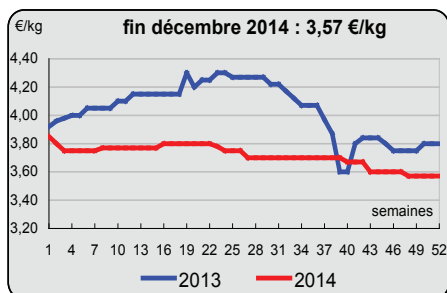
Cotations animales entrée abattoir

Le prix de la vache de classe « R » s'établit fin décembre 2014 à 3,57 €/kg, soit 23 centimes de moins que l'an dernier (- 6,1 %). Le cours a été stable durant tout le mois de décembre en raison d'une offre peu abondante mais équilibrée par rapport à la demande mesurée pour ce type de viande en cette période de fêtes de fin d'année.

Le prix de l'agneau «R3» (16 à 19 kg) s'établit fin décembre 2014 à 6,64 €/kg, soit exactement le même prix que l'an dernier. Le cours a progressé en décembre, de manière saisonnière, augmentant de 20 centimes en trois semaines en raison de l'accroissement de la demande en cette période de fêtes de fin d'année.

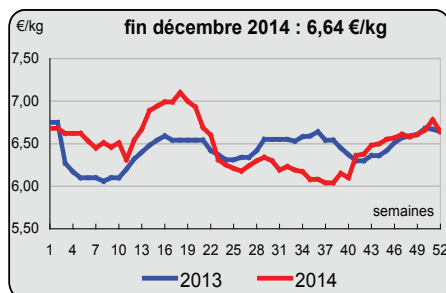
Le prix du porc charcutier s'établit fin décembre 2014 à 1,12 €/kg, soit 19 centimes de moins que l'an dernier (- 14,5 %). Le cours a été baissier durant le mois de décembre en raison d'une offre abondante face à une demande peu encline à consommer du porc en cette période de fêtes de fin d'année.

Cotation de la vache



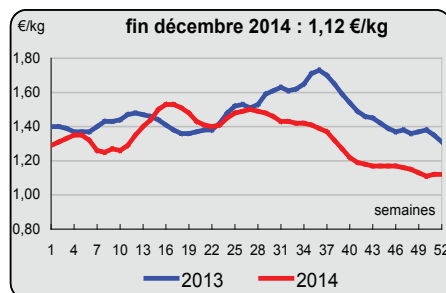
Source : Commission régionale de cotation d'Arras

Cotation de l'agneau



Source : Commission régionale de cotation de Paris

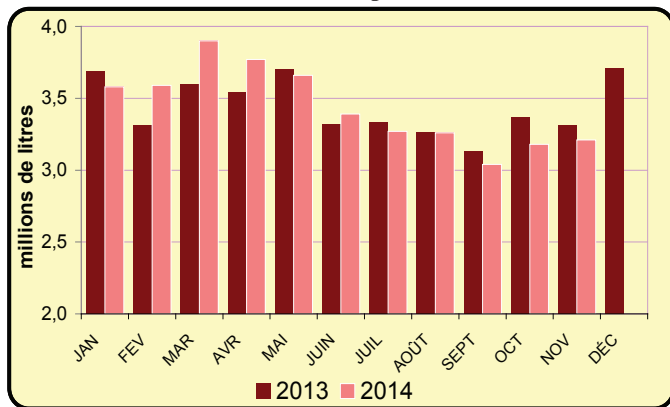
Cotation du porc charcutier



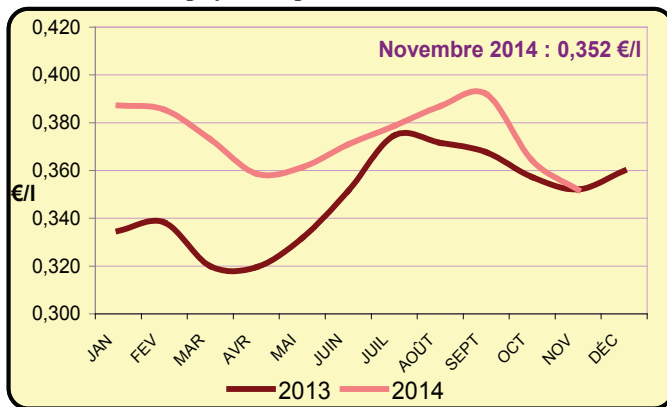
Source : Marché de Plérin (cadran)

Lait produit en Île-de-France en 2014

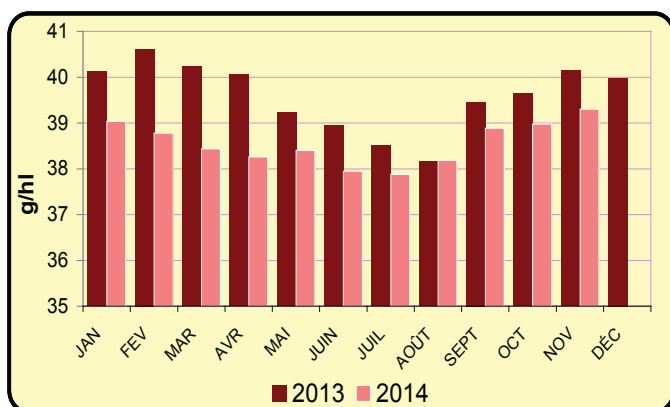
Livraisons à l'industrie du lait produit en Île-de-France



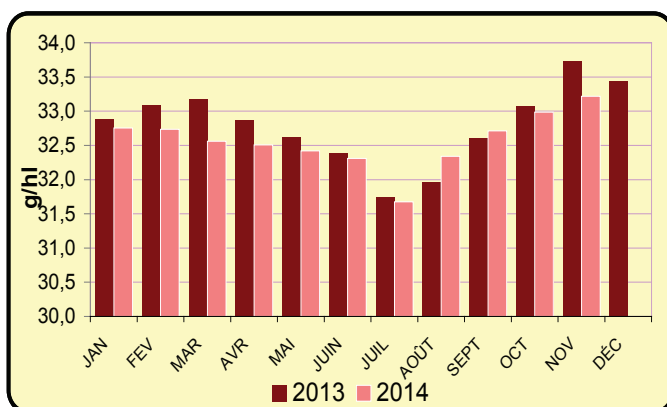
Prix du lait payé aux producteurs en Île-de-France



Teneur en matière grasse du lait en Île-de-France



Teneur en matière protéique du lait en Île-de-France



Source : Enquête mensuelle laitière (SSP - FranceAgriMer, extraction du 31/12/14)

Produits horticoles

Arrivages sur le carreau des producteurs de Rungis : novembre 2014

LÉGUMES (en tonnes)	Novembre 2014	Évolution 2014/2013 (%)	Part des légumes (%)
Pommes de terre	632	+ 4	50,4%
Choux, choux de Bruxelles	188	+ 53	15,0%
Salades	101	+ 6	8,0%
Oignons	51	+ 82	4,1%
Céleris-branches, céleris-raves	35	+ 3	2,8%
Poireaux	33	+ 0	2,6%
Carottes	32	- 18	2,5%
Persil et herbes aromatiques	28	+ 133	2,2%
Courges, potirons, potimarrons	25	- 17	2,0%
Épinards	22	+ 47	1,8%
Champignons de couche, de cul	20	+ 0	1,6%
Radis	19	+ 90	1,5%
Endives	14	- 36	1,1%
Navets	9	- 36	0,7%
Betteraves potagères	8	+ 14	0,6%
Choux-fleurs	5	- 17	0,4%
Autres légumes	33	- 27	2,6%
Total	1 255	+ 10	100%

FRUITS (en tonnes)	Novembre 2014	Évolution 2014/2013 (%)	Part des fruits (%)
Pommes	97	- 16	56,1%
Poires	74	- 6	42,8%
Autres fruits	2	+ 0	1,2%
Total	173	- 12	100%

FLEURS ET PLANTES	Novembre 2014	Évolution 2014/2013 (%)	Part des fleurs et plantes (%)
Fleurs coupées (tiges)	113 950	- 15	100%
dont roses	6 000	- 47	5%
Plantes en pot	488 454	+ 8	100%
dont plantes à massif	405 170	+ 8	83%
dont plantes fleuries	79 724	+ 9	16%
dont arbres, arbustes	1 410	- 14	0,3%
Feuillage (bottes)	7 890	+ 77	-

Source : Semmaris



Actualités du MIN de Rungis - les produits du mois : le litchi

Le litchi est commercialisé sur le marché de Rungis chaque année de novembre à février, à l'occasion des fêtes de fin d'année. Les litchis proviennent de Madagascar, leader en termes de volumes, mais aussi d'Afrique du sud, de l'île de la Réunion et de l'île Maurice notamment en début de campagne (approvisionnement par avion).

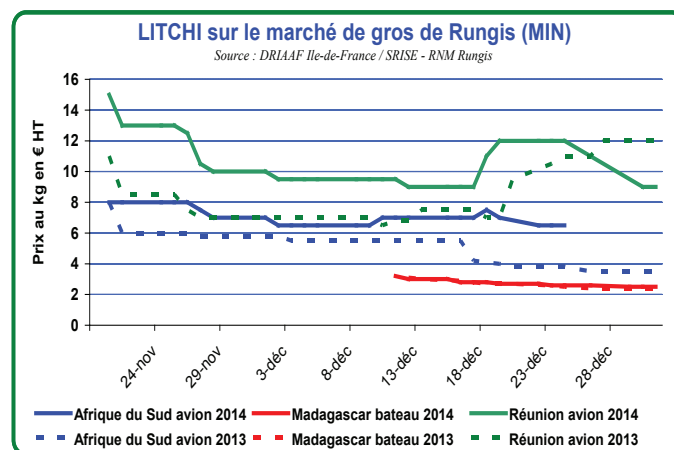
Un début de campagne par avion

La campagne de litchi par avion démarre mi-novembre et se déroule de façon satisfaisante. La qualité des produits est dans l'ensemble bonne et la précocité de la campagne favorise une organisation fluide de la logistique et de la mise en marché des fruits. Les premiers arrivages ont lieu début novembre, en provenance de l'île Maurice (fruits branchés) et d'Afrique du Sud (fruits égrenés). L'île de la Réunion ne tarde pas à suivre avec les premiers arrivages de litchis branchés et en bouquet.

Une demande satisfaisante et des volumes modérés permettent une bonne tenue des prix. Les cours s'établissent en moyenne 25 % au-dessus des prix de 2013 pour les produits réunionnais malgré un fléchissement fin décembre. Les litchis sud-africains sont également bien valorisés dans un contexte d'offre modérée.

Les litchis malgaches, ensuite, par bateau

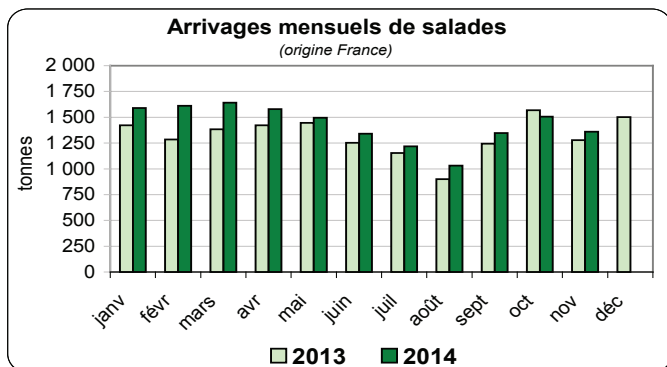
Les fruits malgaches (égrenés soufrés) sont mis en marché à la fin de la première décennie de décembre. Le premier bateau conventionnel débarque 7 400 palettes à Zeebrugge à destination de l'ensemble des pays européens. Un second navire lui succède, une semaine plus tard, avec des quantités équivalentes. Les fruits sont dans l'ensemble d'assez bonne qualité. Le marché de Rungis contribue à l'écoulement de ces litchis bien qu'ils soient majoritairement destinés à la grande distribution. Les prix s'établissent sur les mêmes bases qu'en 2013-14. Depuis 3 ans, la filière malgache enregistre de bons résultats et 2014-15 devrait confirmer cette tendance. Après plusieurs années difficiles et des volumes exportés vers l'Europe de près de 23 500 tonnes en 2008-09, les expéditions ont été revues à la baisse (13 700 tonnes en 2012-13 et 12 200 tonnes en 2013-14), les débouchés réorganisés et une attention particulière a été portée à l'amélioration qualitative des produits, ce qui a permis à la filière de trouver un second souffle.



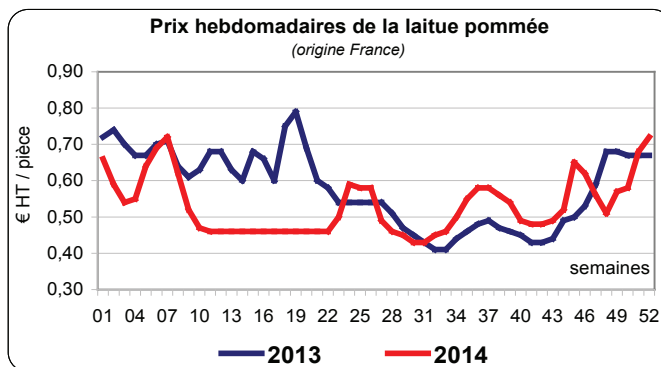
Produits horticoles

Arrivages et prix sur le MIN de Rungis

Les salades

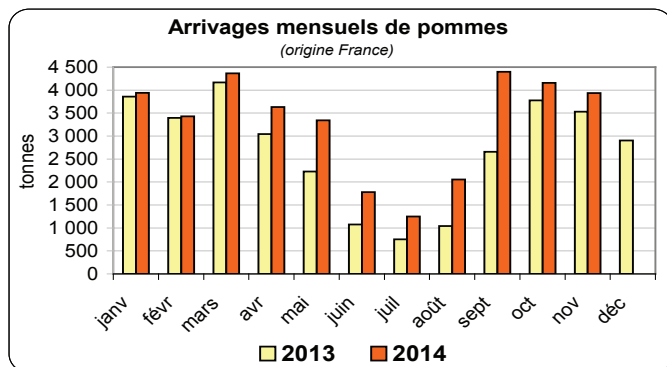


Source : Semmaris

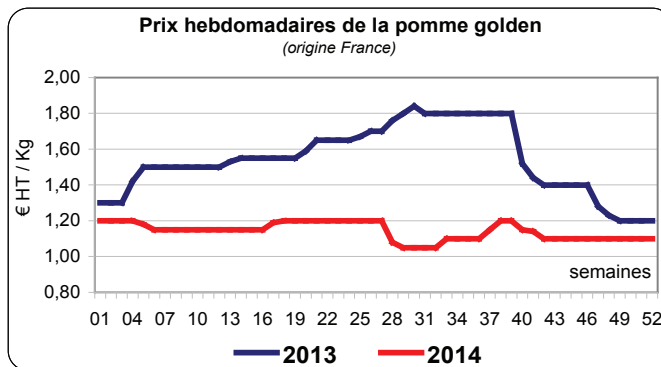


Source : Srise Île-de-France (RNM Rungis)

Les pommes



Source : Semmaris



Source : Srise Île-de-France (RNM Rungis)

Site internet de la DRIAIF Île-de-France

<http://www.driaaf.ile-de-france.agriculture.gouv.fr/>

Actualités de la DRIAIF

* Labellisation des organismes d'accompagnement à l'installation des jeunes agriculteurs pour la région d'Île-de-France

<http://driaaf.ile-de-france.agriculture.gouv.fr/labellisation-des-organismes-d->

Actualités d'AGRESTE

* **Mémento de la statistique agricole**

Tableaux, cartes et graphiques présentant les chiffres essentiels sur l'agriculture, les IAA et la forêt, en France et dans les Dom

<http://agreste.agriculture.gouv.fr/>

* **Résultats économiques des exploitations en 2013 et résultats prévisionnels pour 2014** - La baisse des prix à la production pèse sur les résultats

<http://agreste.agriculture.gouv.fr/>

* **Enquête Pratiques phytosanitaires en arboriculture**

<http://agreste.agriculture.gouv.fr/>

Mise à jour des données

* Prix des intrants (IPAMPA : indice des prix d'achat des moyens de production agricole)

<http://www.driaaf.ile-de-france.agriculture.gouv.fr/>

* Prix des produits de grandes cultures (blé tendre, orges, maïs, pois, féverole)

<http://www.driaaf.ile-de-france.agriculture.gouv.fr/Chiffres-cles,220>

* Surfaces, rendements et productions, par département, des grandes cultures en Île-de-France en 2014 (estimations au 1er novembre 2014)

<http://www.driaaf.ile-de-france.agriculture.gouv.fr/Chiffres-cles,220>

* Collecte des céréales et oléagineux en Île-de-France (suivi mensuel)

<http://www.driaaf.ile-de-france.agriculture.gouv.fr/Chiffres-cles,220>

* Marché de gros de Rungis :

Note de conjoncture hebdomadaire : principaux cours et situation des marchés de gros à Rungis (fruits et légumes, viandes, oeufs, marée, fleurs coupées...)

<http://www.driaaf.ile-de-france.agriculture.gouv.fr/>

* Le lait produit en Île-de-France : volumes et prix

<http://www.driaaf.ile-de-france.agriculture.gouv.fr/>

En savoir plus :

* sur la statistique et la prospective agricole nationale
<http://www.agreste.agriculture.gouv.fr/>

* sur les marchés et les filières agroalimentaires nationales
<http://www.franceagrimer.fr>

* sur les nouvelles des marchés (RNM)
<http://www.snm.franceagrimer.fr>

* sur la météo en Île-de-France
Bulletin de la situation hydrologique en région Île-de-France
<http://www.drie.ile-de-france.developpement-durable.gouv.fr>

Direction régionale et interdépartementale de l'Alimentation, de l'Agriculture et de la Forêt d'Île-de-France
<http://www.driaaf.ile-de-france.agriculture.gouv.fr/>

Note réalisée par le service régional de l'information statistique et économique (Srise) de la DRIAIF

Directrice de la publication : Marion ZALAY
Rédacteur en chef : Rigobert MOLOUFOUKILA
Rédaction : Annie KIRTHICHANDRA, Fabienne LOMBARD, Eric ENGEL, Nicolas JEANNE (Srise), Bertrand HUGUET (Sral)

Dépôt légal : A parution
N° C PPAP : En cours
ISSN : En cours