

AGRESTE

LA STATISTIQUE AGRICOLE

RECENSEMENT DES SERRES, DE L'HORTICULTURE ORNEMENTALE ET DES PEPINIÈRES EN 1989



ILE DE FRANCE

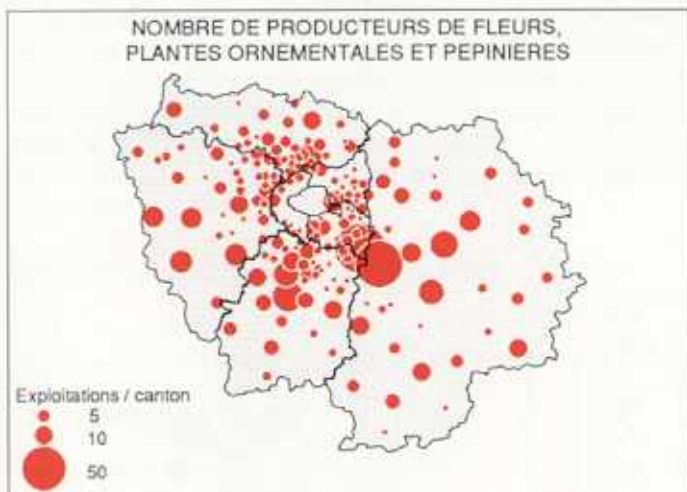
La région dans le peloton de tête

La production de fleurs et de plants de pépinières est une vieille tradition francilienne qui se maintient malgré un recul sensible des superficies consacrées aux fleurs de plein air. La spécialisation des producteurs fait néanmoins progresser ce secteur vis à vis des autres régions.

Placée première pour la production de plantes en pots (près de 22 millions de pots produits), seconde pour les plantes à massif (plus de 45 millions), la région est toujours dans les trois premières pour la superficie sous serre ou la superficie totale en fleurs. Pour les pépinières elle ne se place qu'au quatrième rang.

La rose place la région deuxième producteur après Provence-Alpes-Côte d'Azur, alors que bonsaïs et orchidées restent un de nos apanages.

NOMBRE DE PRODUCTEURS DE FLEURS, PLANTES ORNEMENTALES ET PÉPINIÈRES



9% des exploitations d'Île de France produisent des fleurs ou des plants de pépinières. Ceci représente environ 15% de la production agricole finale de la région. Bien qu'encore concentrées autour de Paris, ces exploitations s'éloignent peu à peu vers la périphérie tout en étant présentes sur l'ensemble de la région.

DONNEES

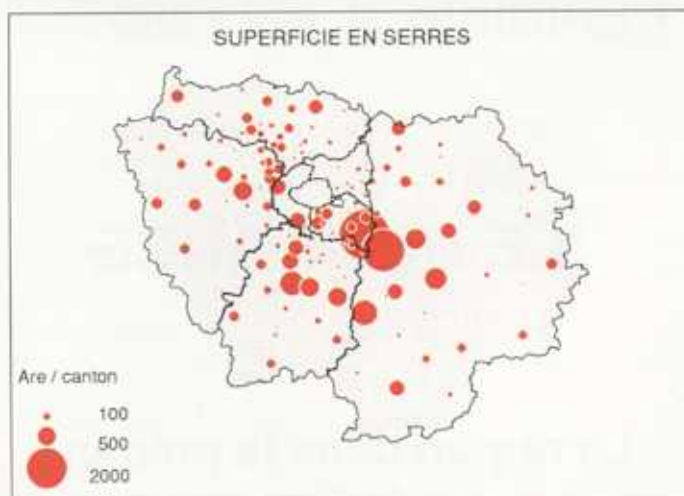
MINISTÈRE DE L'AGRICULTURE ET DE LA FORÊT



SERRES ET ABRIS HAUTS

Un exploitant francilien sur douze possède une serre ou un abri haut. La superficie sous serre est en hausse de 35 ha en 10 ans et atteint plus de 200 hectares pour une cinquantaine de serristes en moins. De 21 ares en 1980 la moyenne de la superficie en serre par exploitant passe à 26 ares en 1989.

Les 3/4 des superficies sont consacrées aux fleurs, le quart restant l'étant aux légumes, principalement la salade et pour une moindre part la tomate, le radis et le concombre. Il n'y a pas d'utilisation mixte fleurs - légumes pour une même installation.



Le tiers des superficies sous serre se situe en Seine et Marne, notamment dans le prolongement du secteur horticole très actif du Val de Marne, mais on trouve des serres un peu partout, dispersées sur l'ensemble de la région.

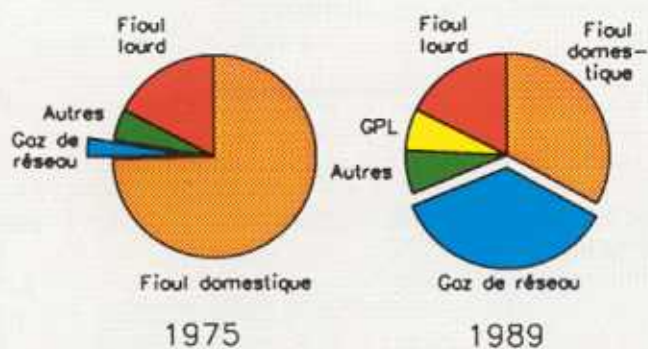


On chauffe les fleurs

Les 3/4 des serres sont chauffées, ou au moins antigel : en fait près de 90% des superficies en serres florales le sont, alors que le chauffage ne porte que sur 30% des superficies en serres légumières.

En 15 ans le gaz a pris une très forte extension au détriment du fioul domestique, alors que les autres combustibles se maintiennent, en particulier le fioul lourd pour les unités de grande taille.

COMBUSTIBLE UTILISE (en % des superficies)

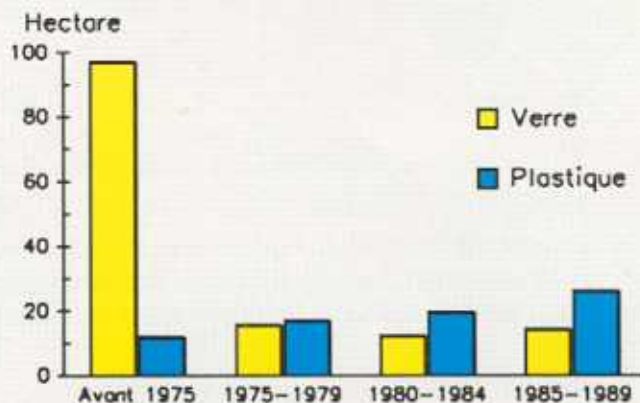


Le plastique remplace le verre

Si le plastique ne représente que le tiers environ du matériau de couverture de l'ensemble des serres, il couvre 60% des installations de moins de 15 ans.

La moitié des superficies sous serre a été installée il y a plus de 15 ans mais le parc se renouvelle ou s'étend régulièrement, près de 20% des superficies sous serre ayant moins de 5 ans.

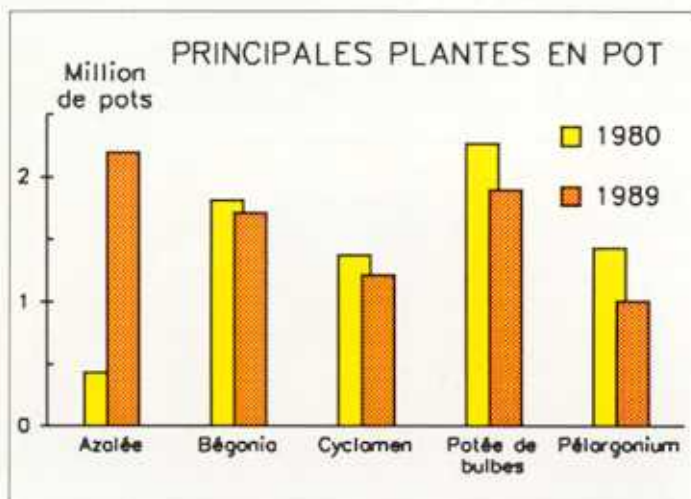
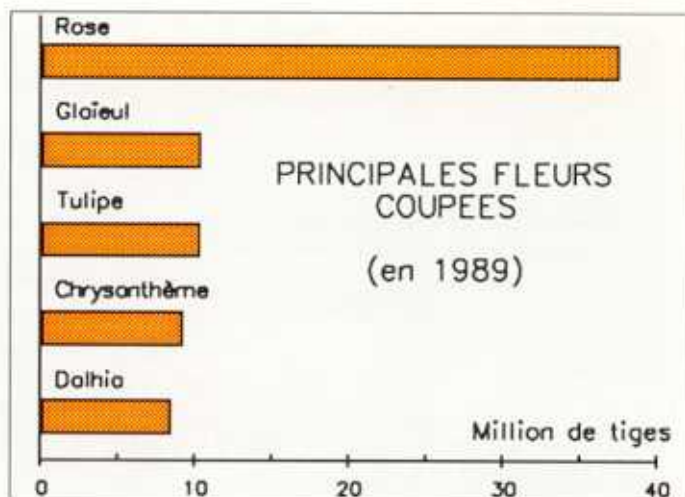
AGE ET MATERIAU DE COUVERTURE



FLEURS COUPEES

L'important c'est la rose, l'important...

La présence de Rungis où les horticulteurs vendent souvent directement sur le carreau privilégie cette production de qualité; réalisée en majorité sous serre, elle peut être écoulee dans les meilleures conditions. Cultivés surtout en plein air, les glaïeuls, tulipes, chrysanthèmes, dahlias représentent l'autre grande masse des fleurs coupées. La région reste la première productrice d'orchidées qui maintenant se développent dans d'autres départements.



PLANTES EN POTS

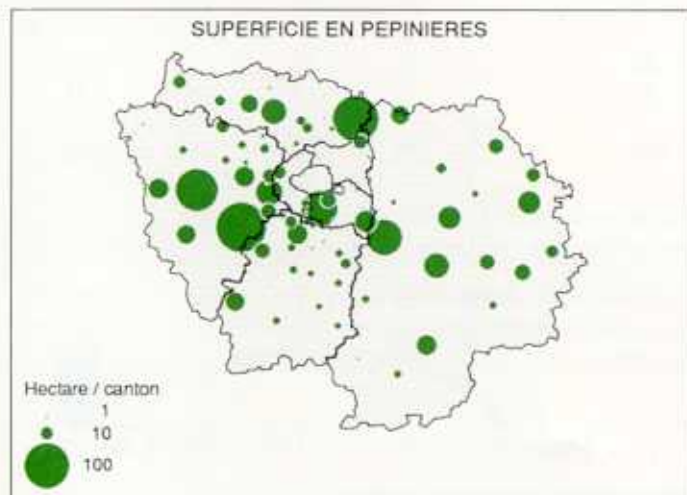
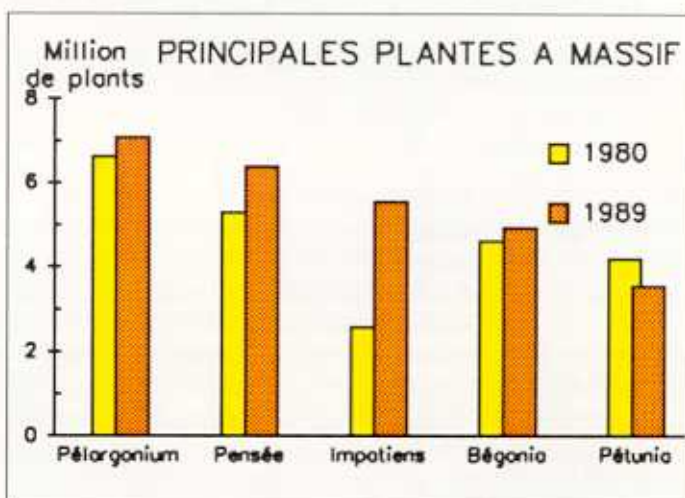
L'île de France ne manque pas de

pots, de plantes vertes mais surtout fleuries. Sa production représente respectivement 20% et 15% du total des plantes en pots de la France. Malgré une diminution sensible des superficies en 10 ans, surtout en plein air, la production est maintenue; très grosse percée de l'azalée.

PLANTES A MASSIF

L'Impatiens ne connaît pas de limites

dans les plantes à massif: sa production a doublé en 10 ans bien que pélargonium et pensée gardent la faveur de la clientèle. Provenant de 80 ha, dont la moitié sous serre, la production d'île de France représente environ 10% de celle de la France grâce à des rendements qui sont passés de 35 à 52 plants au m² en dix ans.



PEPINIÈRES

La région dans le quarté gagnant pour les pépinières avec près de 1100 hectares dont 900 pour les seules pépinières ornementales.

Cette production, localisée principalement dans les Yvelines et en Seine et Marne, est vendue très souvent au détail sur l'exploitation même ou aux entreprises de parcs et jardins sans oublier les jardineries. Rungis a un poids moindre que pour les fleurs coupées ou les plantes en pots.



Entre novembre 1989 et février 1990 ont été enquêtées les 1105 exploitations agricoles qui au cours du recensement agricole de 1988 avaient déclaré avoir des superficies en :

- . fleurs (plein air ou sous abri),
- . serres ou abris hauts (fleurs ou légumes...),
- . pépinières.

La SAU correspond au total de la superficie agricole utilisée de ces 1105 exploitations, quelle qu'en soit l'utilisation. La superficie en légumes ne concerne que celle cultivée par ces mêmes exploitations.

L'UTA ou unité travail annuel est la quantité de travail d'une personne à temps complet (39 heures par semaine ou plus) pendant une année (275 jours ou plus par an) - Les UTA «horticoles» sont celles consacrées aux travaux spécifiques de l'horticulture ornementale (à l'exclusion des légumes et des travaux para-agricoles de l'exploitation).

	77	78	91	92	93	94	95	Région
--	----	----	----	----	----	----	----	--------

Nombre d'exploitations		307	205	214	22	49	122	186	1105
S.A.U. totale	ha	4587	2106	1483	47	50	307	1937	10517

Cultures ornementales	expl	195	120	135	19	46	104	129	748
	ha	217	55	109	10	15	70	78	554
Pépinières	expl	62	60	50	5	6	11	21	215
	ha	284	365	118	16	13	104	189	1089
Légumes	expl	90	60	54	6	19	22	69	320
	ha	493	264	436	5	7	91	204	1500
Jachère horticole	ha	37	12	18	5	ε	3	7	82

Serres et abris hauts	expl	219	156	162	19	30	113	123	822
	ha	74	33	39	8	3	40	21	218
dont	froides	24	13	12	ε	1	4	7	61
	antigel	10	3	6	3	ε	4	3	29
	chauffées	40	17	21	5	2	32	11	128

UTA famille		868	513	578	66	128	384	481	3018
dont horticoles		330	195	244	28	55	173	158	1183
UTA salariés		1263	1328	986	130	51	790	691	5239
dont horticoles		504	571	413	61	20	383	316	2268
UTA saisonniers		145	72	120	17	4	77	36	471
dont horticoles		37	20	41	3	2	29	10	142
Ensemble UTA horticoles		871	786	698	92	77	585	484	3593

Toute reproduction partielle ou totale est autorisée sous réserve de la mention de la source: SCEES - Recensement Horticole 1989

PHOTO SAMM / SERVICE AUDIOVISUEL DU MINISTRE DE L'AGRICULTURE ET DE LA FORÊT / J. VERNEY

Directeur de la publication : PH. FOURNIER
 Composition : O. BONAMY - PH. FOURNIER
 Impression : R.P. Diffusion
 Dépôt légal : A parution
 N° CPPAP : En cours
 ISSN : 0998-4186
 ISBN : 2-11-084350-0



ILE-DE-FRANCE



DIRECTION RÉGIONALE DE L'AGRICULTURE ET DE LA FORÊT
 SERVICE RÉGIONAL DE STATISTIQUE AGRICOLE
 175, RUE DU CHEVALERET 75646 PARIS CEDEX 13 TEL. (1) 45.84.13.13