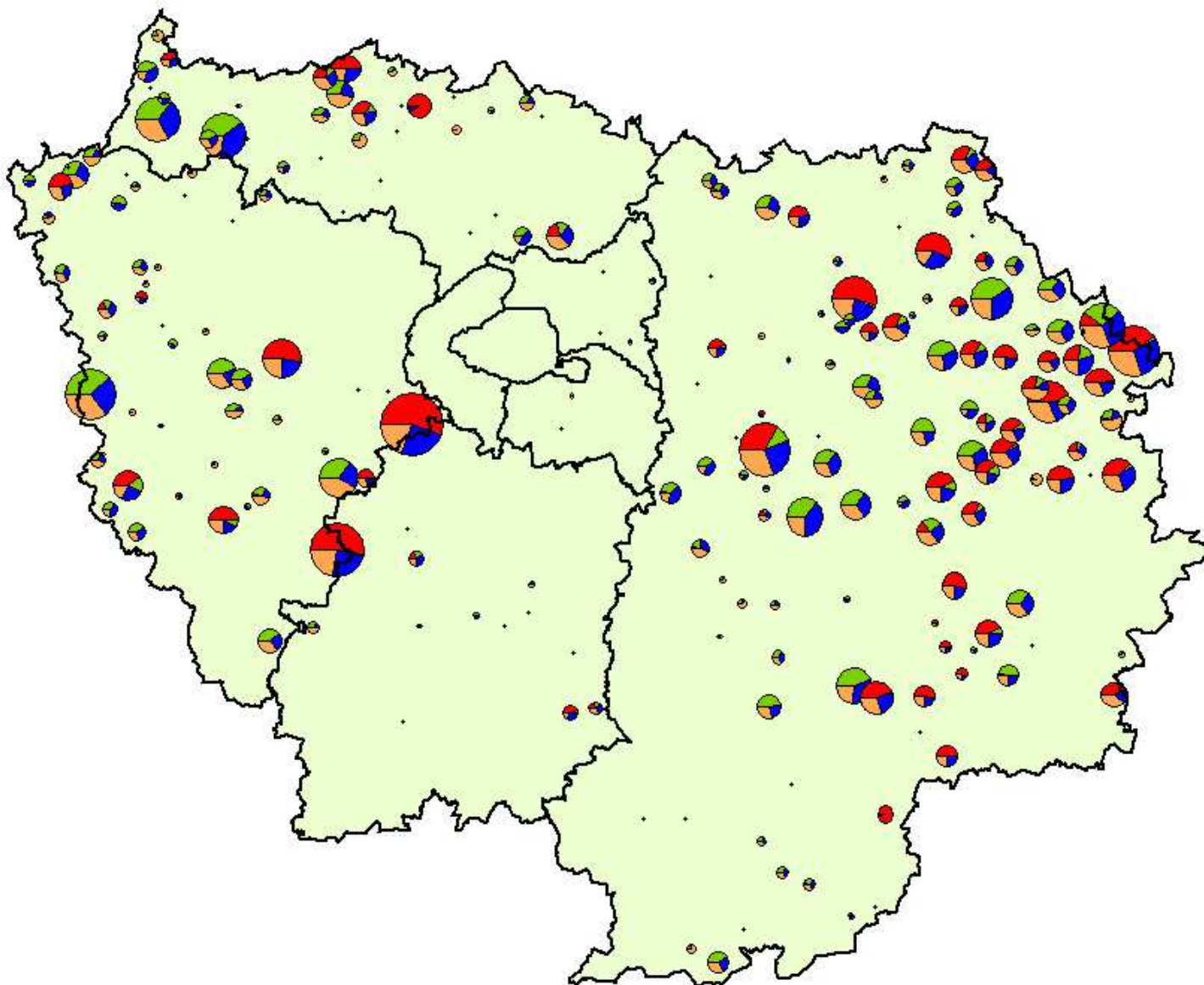


Les bovins en Île-de-France en 2020



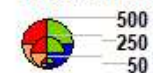
**PRÉFET
DE LA RÉGION
D'ÎLE-DE-FRANCE**

*Liberté
Égalité
Fraternité*

Direction régionale et interdépartementale
de l'alimentation, de l'agriculture
et de la forêt d'Île-de-France

Service régional de l'information
statistique et économique (SRISE)

Effectifs d'animaux par commune



- Vaches laitières
- Vaches nourrices ou allaitantes
- Bovins de moins d'1an
- Bovins de 1an ou plus

Sources :
Agreste - BDNI
BDCarto@IGN

Les bovins en Île-de-France en 2020 par type racial (laitier ou viande)

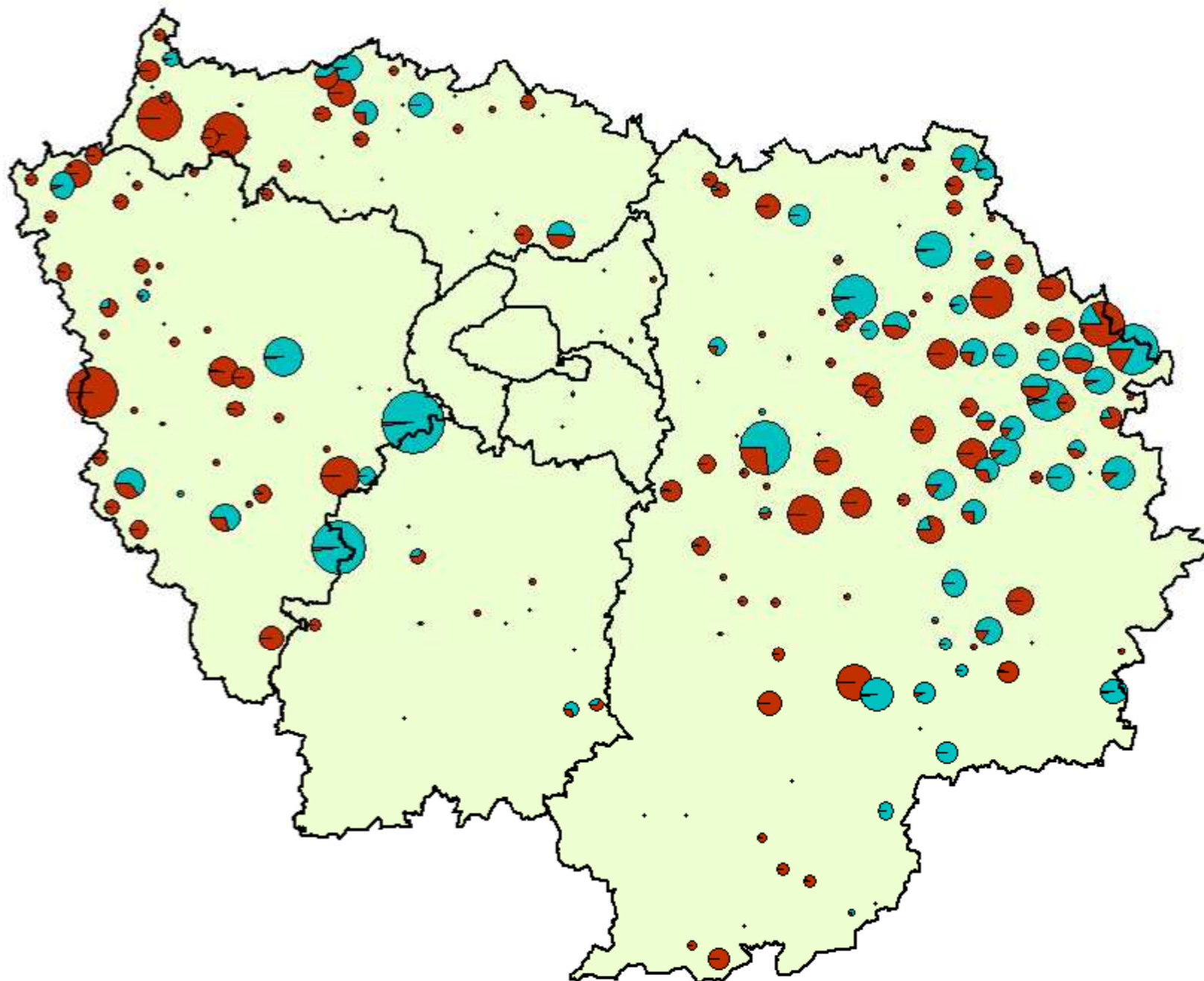


**PRÉFET
DE LA RÉGION
D'ÎLE-DE-FRANCE**

*Liberté
Égalité
Fraternité*

Direction régionale et interdépartementale
de l'alimentation, de l'agriculture
et de la forêt d'Île-de-France

Service régional de l'information
statistique et économique (SRISE)



Type racial des bovins



■ LAIT
■ VIANDE

Sources :
Agreste - BDNI
BDCarto@IGN

Les exploitations ayant des bovins en Île-de-France en 2020

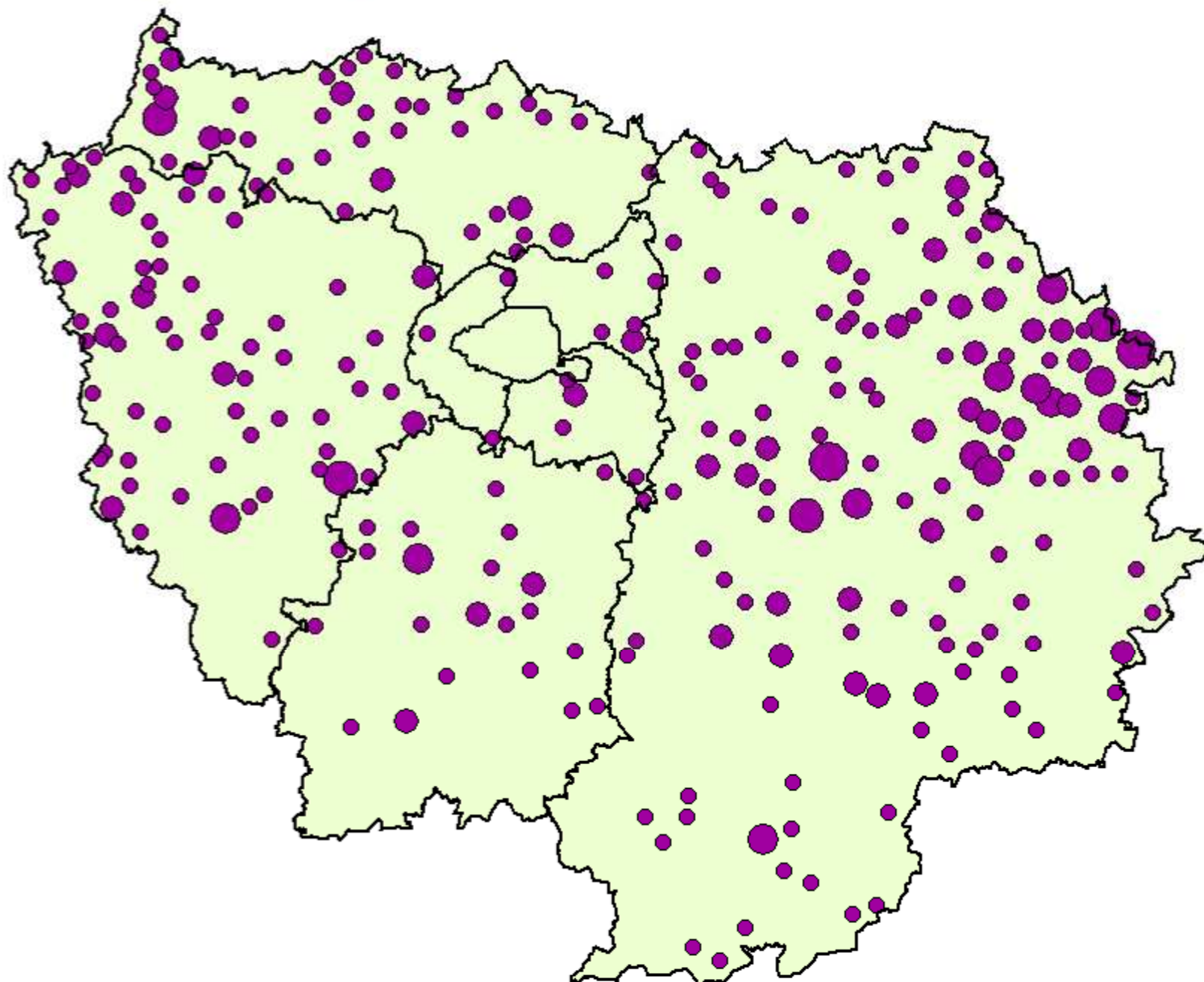


**PRÉFET
DE LA RÉGION
D'ÎLE-DE-FRANCE**


*Liberté
Égalité
Fraternité*

Direction régionale et interdépartementale
de l'alimentation, de l'agriculture
et de la forêt d'Île-de-France

Service régional de l'information
statistique et économique (SRISE)



**Nombre d'exploitations
ayant des bovins, par commune**



Sources :
Agreste - BDNI
BDCarto@IGN