



PRÉFET DE LA
RÉGION D'ÎLE-DE-FRANCE

Direction Régionale
et Interdépartementale
de l'Alimentation, de l'Agriculture
et de la Forêt d'Ile-de-France


*Service Régional de
l'Information Statistique et
Economique*



FranceAgriMer

ÉTABLISSEMENT NATIONAL
DES PRODUITS DE L'AGRICULTURE ET DE LA MER

**SYNTHÈSE ANNUELLE
SECTEUR FLEURS
MARCHÉ DE GROS DE RUNGIS
2015**





**RESEAU DES NOUVELLES DES
MARCHÉS**

10, rue du Séminaire 94516 RUNGIS CEDEX

@ : SRISE.DRAAF-ILE-DE-FRANCE@agriculture.gouv.fr

☎ : (33) 01 41 73 48 03 - Fax : (33) 01 41 73 48 46



SOMMAIRE

ARRIVAGES 2013-2014

ROSE IMPORT / PAYS-BAS

ROSE IDF

FRESIA

ANEMONE

RENONCULE

GERMINI

TULIPE

SAINT-VALENTIN

CAMPAGNE MUGUET

FETE DES MERES

CAMPAGNE TOUSSAINT

CAMPAGNE SAPIN

MERCURIALES

~~3~~

~~5~~

~~7~~

~~9~~

~~11~~

13

15

17

19

21

24

25

27

~~29~~

Supprimé : 3

Supprimé : 5

Supprimé : 7

Supprimé : 9

Supprimé : 11

Supprimé : 30

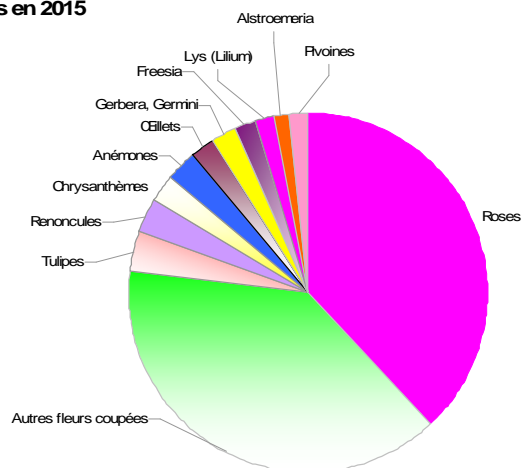
ARRIVAGES 2014-2015

Pour information, depuis octobre 2012, la SEMMARIS a mis en place un nouveau système de collecte et de synthèse des tonnages arrivés sur le MIN de Rungis. Des ruptures de série sont possibles.

	2014			2015			Evolution 2014-2015		
	France	IMPORT	Total	France	IMPORT	Total	France	IMPORT	Total
Alstroemeria	1 036 924	2 285 313	3 322 237	966 230	2 130 824	3 097 054	-7%	-7%	-7%
Anémones	4 344 473	367 741	4 712 214	4 476 121	435 448	4 911 569	3%	18%	4%
Anthurium, Zantedeschia	38 523	1 121 527	1 160 050	10 622	975 387	986 009	-72%	-13%	-15%
Bouquets	17 094	1 734 428	1 751 522	29 888	1 716 587	1 746 475	75%	-1%	0%
Chrysanthèmes (Chrysanthemum)	104 724	4 855 552	4 960 276	41 820	4 934 384	4 976 204	-60%	2%	0%
Fleurs exotiques	37 002	518 431	555 433	32 992	379 121	412 113	-11%	-27%	-26%
Freesia	112 817	3 432 501	3 545 318	98 553	3 270 945	3 369 498	-13%	-5%	-5%
Gerbera, Germini	2 777 861	1 754 552	4 532 413	2 662 153	1 592 103	4 254 256	-4%	-9%	-6%
Glaïeuls (Gladiolus)	259 782	365 619	625 401	211 263	383 626	594 889	-19%	5%	-5%
Gypsophile (Gypsophila)	154 710	2 021 032	2 175 742	60 655	1 972 976	2 033 631	-61%	-2%	-7%
Lys (Lilium)	892 123	3 046 092	3 938 215	555 851	2 625 374	3 181 224	-38%	-14%	-19%
Muflier (Antirrhinum)	472 750	119 472	592 222	383 584	69 532	453 116	-19%	-42%	-23%
Orchidaceae, Cymbidium, Dendrobium, Phalaenopsis, Vanda	19 989	1 635 501	1 655 490	5 861	1 249 662	1 255 523	-71%	-24%	-24%
Œillets (Dianthus), Mini œillets (Dianthus barbatus)	1 001 194	4 152 767	5 153 961	723 586	3 824 824	4 548 410	-28%	-8%	-12%
Pivoines (Paeonia)	1 921 217	1 231 669	3 152 886	1 816 127	1 170 039	2 986 166	-5%	-5%	-5%
Renoncules (Ranunculus)	3 970 880	2 468 953	6 439 833	3 370 669	2 650 751	6 021 420	-15%	7%	-6%
Roses (Rosa)	3 550 028	68 744 298	72 294 326	2 261 468	70 529 691	72 791 159	-36%	3%	1%
Tulipes (Tulipa)	1 219 820	5 521 999	6 741 819	872 964	5 885 952	6 758 916	-28%	7%	0%
Autres (fleurs coupées)	9 467 287	60 399 412	69 866 698	6 109 190	59 537 599	65 646 788	-35%	-1%	-6%
Total	31 399 195	165 776 859	197 176 054	24 689 597	165 339 785	190 029 382	-21%	0%	-4%
Bear grass (Xerophyllum tenax)	10 343	374 740	385 083	30 158	251 456	281 614	192%	-33%	-27%
Eucalyptus	217 344	154 272	371 616	208 701	148 742	357 443	-4%	-4%	-4%
Feuillages exotiques	6 496	918 320	924 817	3 703	1 029 697	1 033 400	-43%	12%	12%
Fougères (Rumorha adiantiformis)	13 786	530 597	544 383	31 064	424 064	455 128	125%	-20%	-16%
Salal (Gaulthiera shallon)	18 121	935 948	954 069	39 814	592 865	632 678	120%	-37%	-34%
Autres (feuillage)	585 497	4 892 126	5 477 623	601 770	4 608 863	5 210 633	3%	-6%	-5%
Total	851 587	7 806 003	8 657 590	915 211	7 055 687	7 970 898	7%	-10%	-8%

Arrivages des fleurs coupées en 2015

(source SEMMARIS)



En 2015, le volume global de fleurs coupées baisse de 4% par rapport à 2014 (-7,1 millions de tiges)

La part des fleurs d'importation continue d'augmenter, passant de 84% en 2014 à 87% en 2015.

La Hollande reste le 1^{er} pays d'importation ; viennent ensuite Israël, la Colombie et l'Equateur, via les veillings, marchés de production hollandais.

La rose est très largement représentée sur le MIN.

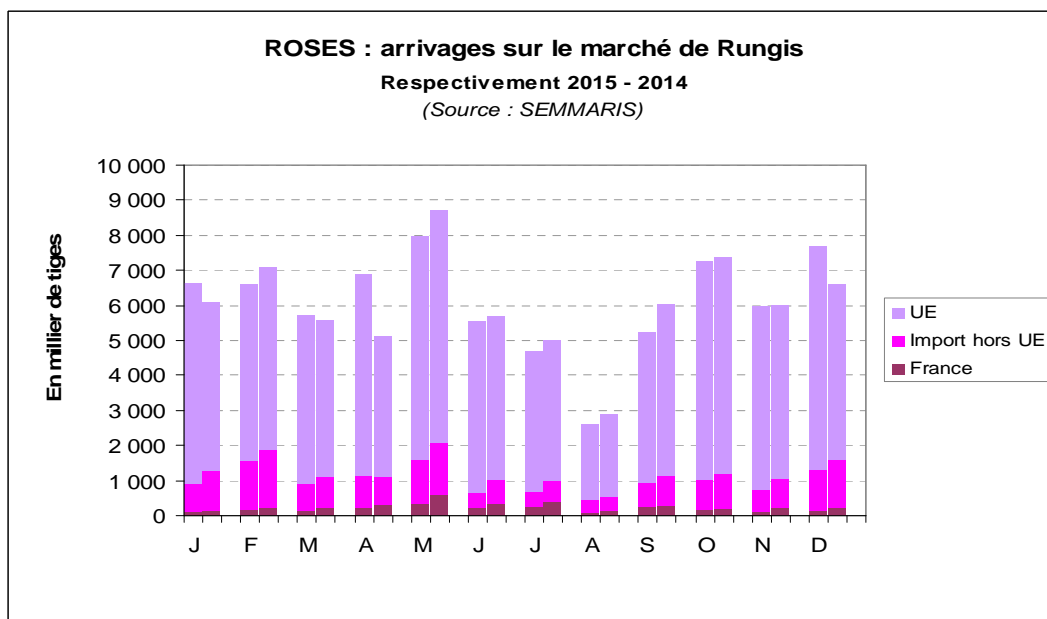
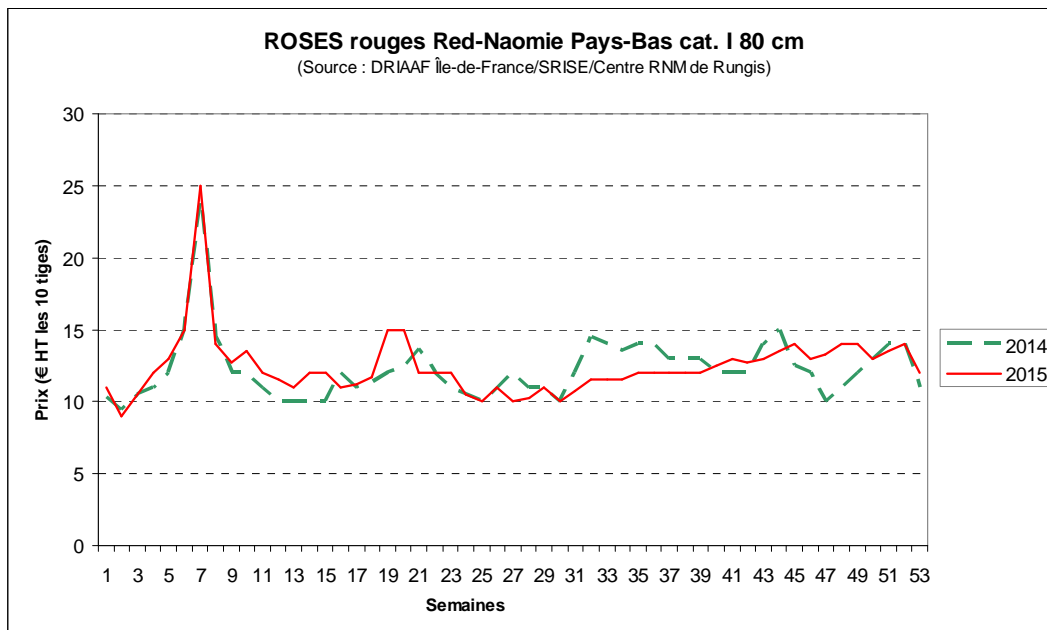
Des produits comme le gypsophile, le muflier ou l'orchidée ne représentent qu'une faible part des arrivages et sont regroupés dans la rubrique « Autres fleurs coupées ».

Arrivage sur le carreau des producteurs

CARREAU DES PRODUCTEURS	2014	2015	Variation
	Glaïeuls (Gladiolus)	103 000	113 520
Lys (Lilium)	150 160	100 600	-33%
Pivoines (Paeonia)	281 270	356 150	27%
Roses (Rosa)	527 580	522 650	-1%
Tulipes (Tulipa)	636 900	502 900	-21%
Autres (fleurs coupées)	5 394 485	2 787 890	-48%
Fleurs coupées (nombre de tiges)	7 093 395	4 283 110	-40%
Feuillages (nombre de bottes)	143 290	101 020	-29%

* Chiffre non communiqué

ROSE IMPORT / PAYS-BAS



En nombre de tiges, les roses représentent plus du tiers des fleurs coupées présentes sur le MIN (38% des arrivages en 2015). Elles se classent en première position, loin devant les tulipes, les anémones et les renoncules (représentant chacune moins de 5% des fleurs coupées arrivées sur le MIN en 2015).

En termes de provenance, l'import prédomine avec en premier lieu, les Pays-Bas, puis l'Equateur et la Colombie. En 2015, on note une augmentation des arrivages de roses d'importation (+2,6%) et une très forte baisse (-36%) des arrivages de roses françaises (Ile-de-France, Midi, Bretagne). Cette baisse est à associer à la diminution du nombre de producteurs. Les arrivages de roses françaises sur le MIN ne représentent que 3% des tiges vendues.

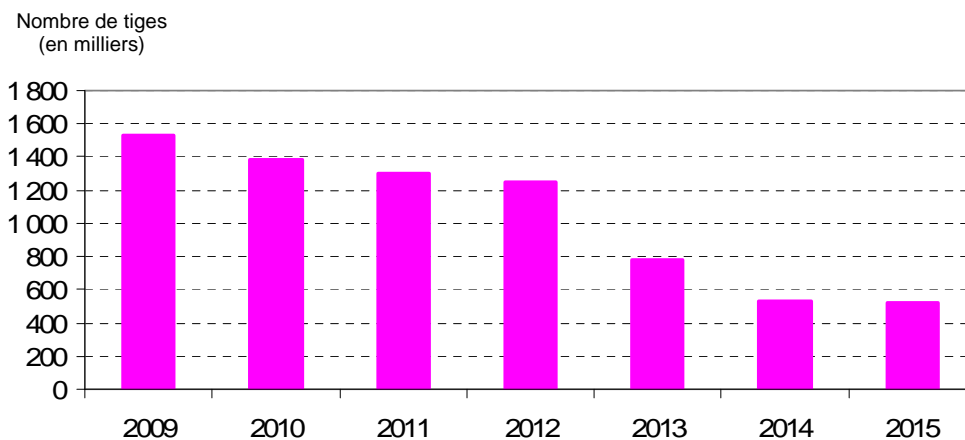
En début d'année, le marché est actif. Les cours restent sensiblement au même niveau qu'en 2014 puis remontent pour la St-Valentin. Ils atteignent alors leur maximum. Bien que de moins en moins représentée sur les étals au profit des roses de plus petite taille, la grande rose reste recherchée à la Saint-Valentin. Son cours atteint 25€ les 10 tiges pour la rose rouge Red Naomie (80cm). La rose Peach Avalanche de couleur blanche/orange et la rose blanche Avalanche sont moins convoitées et se cotent en moyenne à 13 ou 14€ les 10 tiges en 80cm.

Après la St-Valentin, l'activité ralentit jusqu'au mois de mai où l'on enregistre de bonnes ventes. Les cours atteignent alors en moyenne 15€ les 10 tiges en taille 80 cm pour la rose Red Naomie. Puis, les cours fléchissent à nouveau. Ils se redressent vers la mi-août et se maintiennent entre 12€ et 13€ les 10 tiges jusqu'au mois de novembre. A l'approche des fêtes de fin d'année, le marché s'anime. Les cours des roses de couleurs rouge et blanche s'orientent à la hausse jusqu'à Noël. Les cotations se situent alors entre 13€ et 14€ les 10 tiges.

En dehors des périodes de fête, les plus grosses ventes se pratiquent essentiellement le jeudi, en prévision du week-end. Les fleuristes et les gens de marché sont les principaux acheteurs. Le mardi est un marché « de détail » qui dépend des ventes réalisées par les fleuristes le week-end. Le vendredi, quant à lui, est un jour de marché de dégagement. Les prix varient selon la qualité des produits et des quantités mises en vente.

Arrivages de roses sur le carreau des producteurs (MIN de Rungis)

(Source SEMMARIS)



ROSES toutes variétés Ile-de-France cat. I 50 cm

Source : DRIAf Île-de-France /SRISE/Centre RNM de Rungis

Prix (€ HT les 10 tiges)



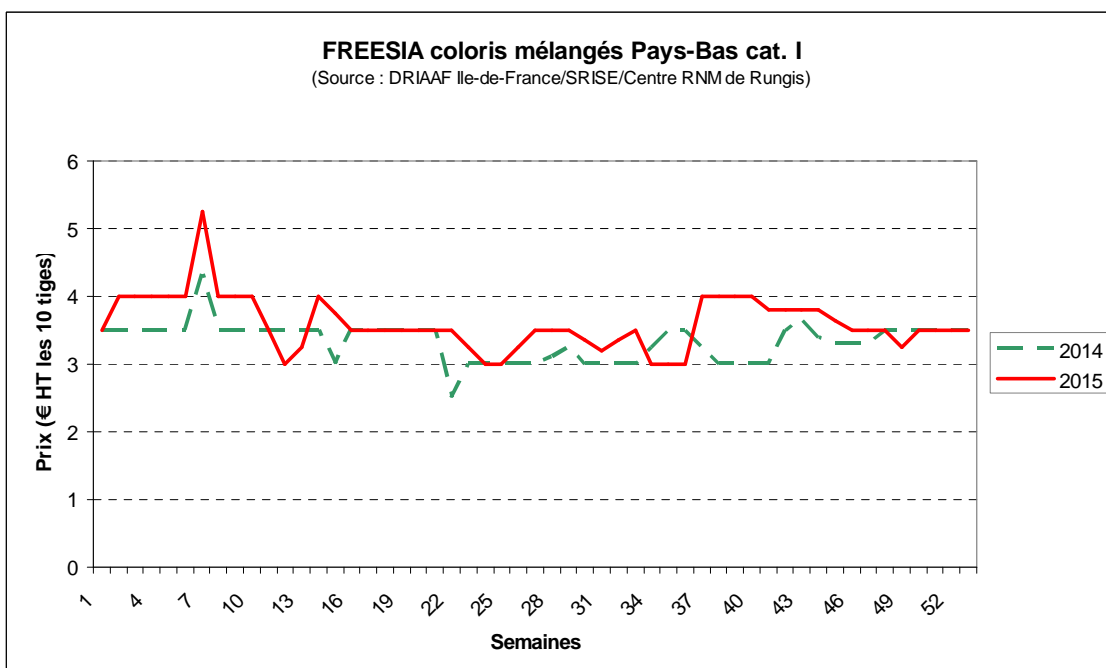
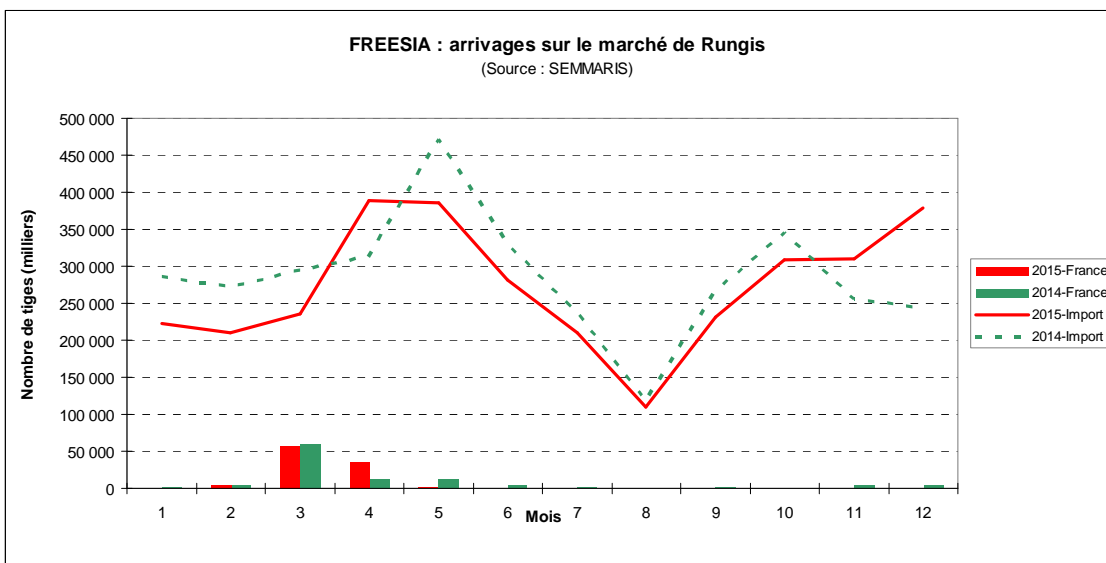
En 2015, le volume de roses d'Ile-de-France commercialisées sur le MIN de Rungis continue de diminuer. Les rosiéristes qui cessent leur activité ne trouvent pas de successeurs.

De moins en moins représentées sous le pavillon des fleurs coupées, les roses d'I.D.F. sont pourtant souvent comparées à certaines roses odorantes de jardin. Elles sont de très belle qualité en 2015 et restent des roses d'exception dont les prix sont maintenus stables toute la saison par les producteurs prudents. Ils sont compris entre 5 et 6 € les 10 tiges. Cette année, la douceur du temps a permis une floraison plus tardive qu'en 2014 (décembre en 2015 contre mi-novembre en 2014).

La saison commence doucement fin mai : les deux premières semaines, en raison d'une demande relativement calme, les prix sont en baisse de 0,50€ par rapport à 2014. Les prix sont plus réguliers en 2015 qu'en 2014, et l'année est marquée par deux périodes de cotations stables.

De début juin à mi-août, les cours se situent à 6€ les 10 tiges, la demande est active et les prix sont supérieurs à ceux de 2014. A partir de mi-août, les cours fléchissent à 5€ les 10 tiges pour la rose de 50 cm (toutes variétés confondues), ce qui entraîne de nombreuses resserres ceci malgré une production assez dense.

A la rentrée septembre, les prix sont fermes et se maintiennent à 5.50€ les 10 tiges jusqu'à la fin de la saison. La demande reste régulière durant cette période.



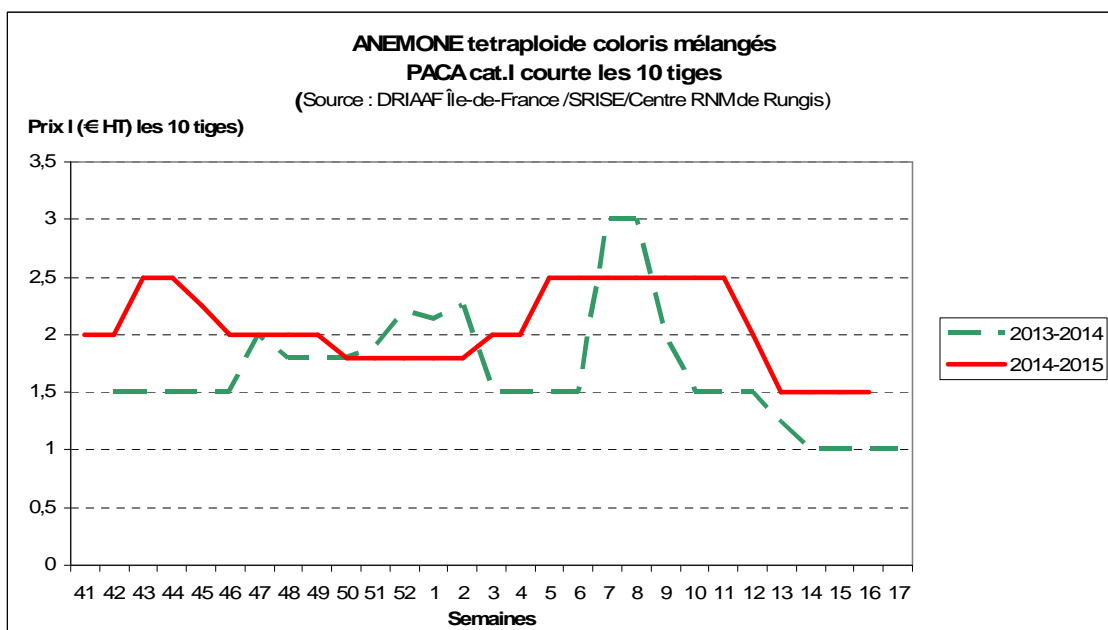
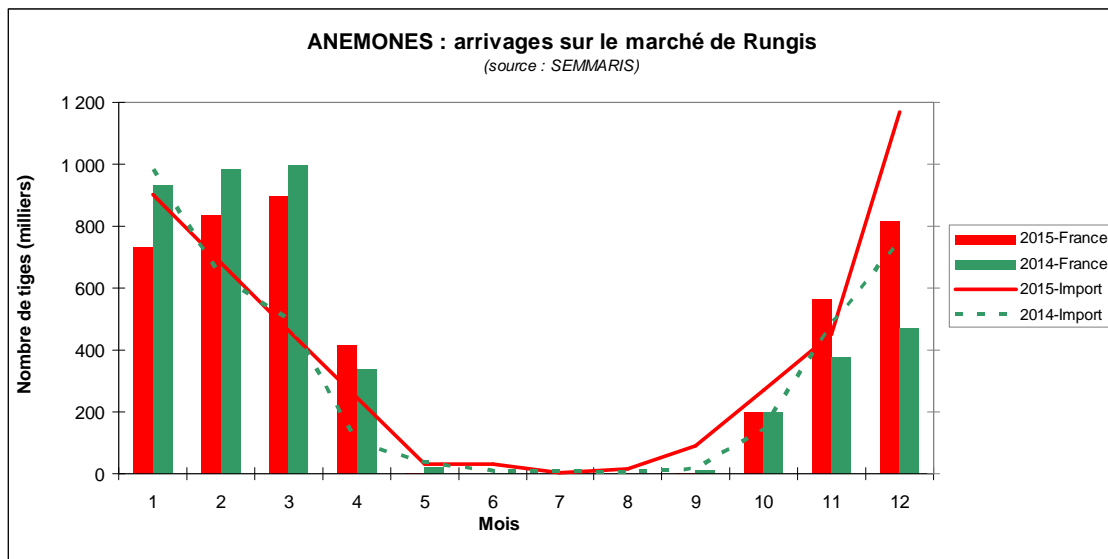
Le freesia est aussi surnommé « Muguet du Cap ». Le botaniste sud-africain Ecklon l'a appelé ainsi en l'honneur de son ami F. Freese. Le freesia est une fleur à bulbe qui a de longs pétales étroits dont la taille est comprise entre 15 et 20 cm. Sa couleur est souvent blanche ou jaune, mais il existe de multiples couleurs (bleu, violet, rose, rouge), ainsi que quelques variétés bicolores et multicolores. Le freesia dégage un parfum subtil.

En termes d'arrivages sur le MIN de Rungis, le freesia provient principalement des Pays-Bas (95% des volumes en 2015). Le freesia des Pays-Bas est présent toute l'année sur le marché. Les volumes en provenance du Midi restent très limités et présents épisodiquement sur le marché (l'essentiel de la production du Midi est vendue localement). Un seul producteur francilien propose du freesia sur le carreau ce qui ne permet pas de coter le freesia de la région Ile-de-France. En 2015, les arrivages ont globalement baissé de près de 5% par rapport à 2014, malgré une forte hausse des arrivages en novembre et décembre à l'occasion des fêtes.

A noter que le freesia se vend parfois encore vert, signe d'un manque de marchandise.

Les cours varient le plus souvent entre 3 € et 4 € les 10 tiges, un niveau globalement supérieur à celui de 2014, en lien avec des arrivages en baisse sur les 10 premiers mois. Les ventes de freesia sont régulières toute l'année. Pendant les 3 premiers mois de l'année (jusqu'à mi-mars, début de la production française), les prix se situent autour de 4 € les 10 tiges, avec une forte hausse à l'occasion de la St-Valentin (5,50 € les 10 tiges). En avril/mai, les cours se maintiennent à 3,50 € les 10 tiges jusqu'à la fête des mères le 31 mai. Après cette date, les ventes se réduisent. Les cours atteignent leur niveau le plus bas de l'année et se maintiennent globalement entre 3 et 3,50 € les 10 tiges, d'abord avec les nombreux mariages, communions et baptêmes en juin, puis du fait d'un arrivage limité en juillet et août. A la rentrée de septembre, les cours s'élèvent rapidement passant de 3 à 4 € les 10 tiges. Ils se maintiennent ensuite aux environs de 3,50 € les 10 tiges.

ANEMONE



Les anémones sont cotées de mi-octobre (semaine 42) à fin avril (semaine 17).

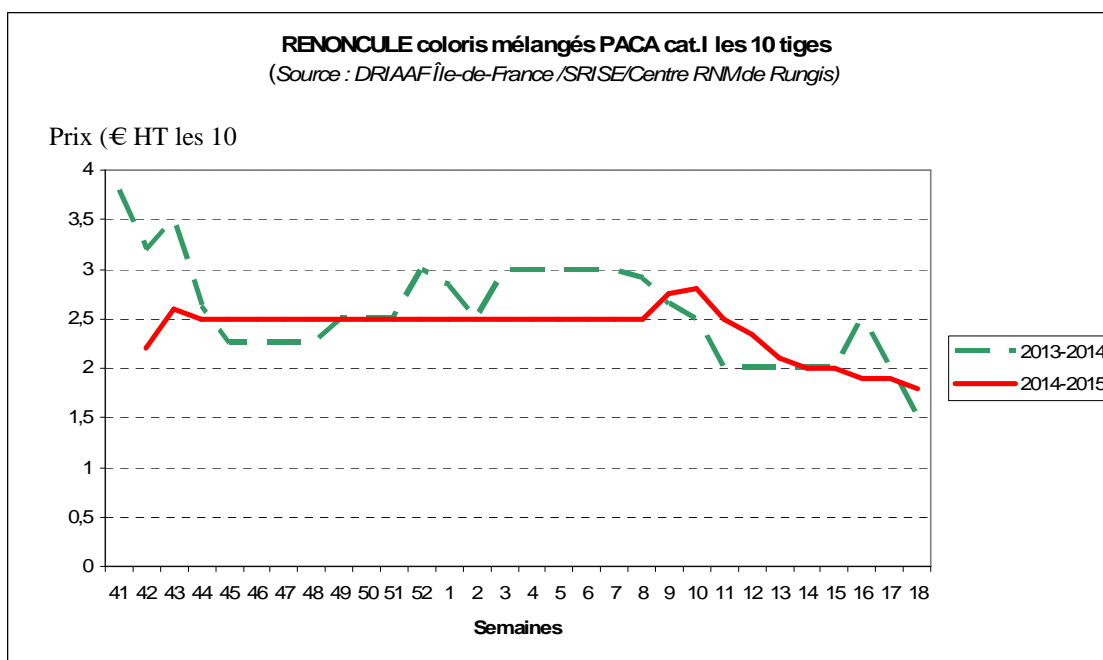
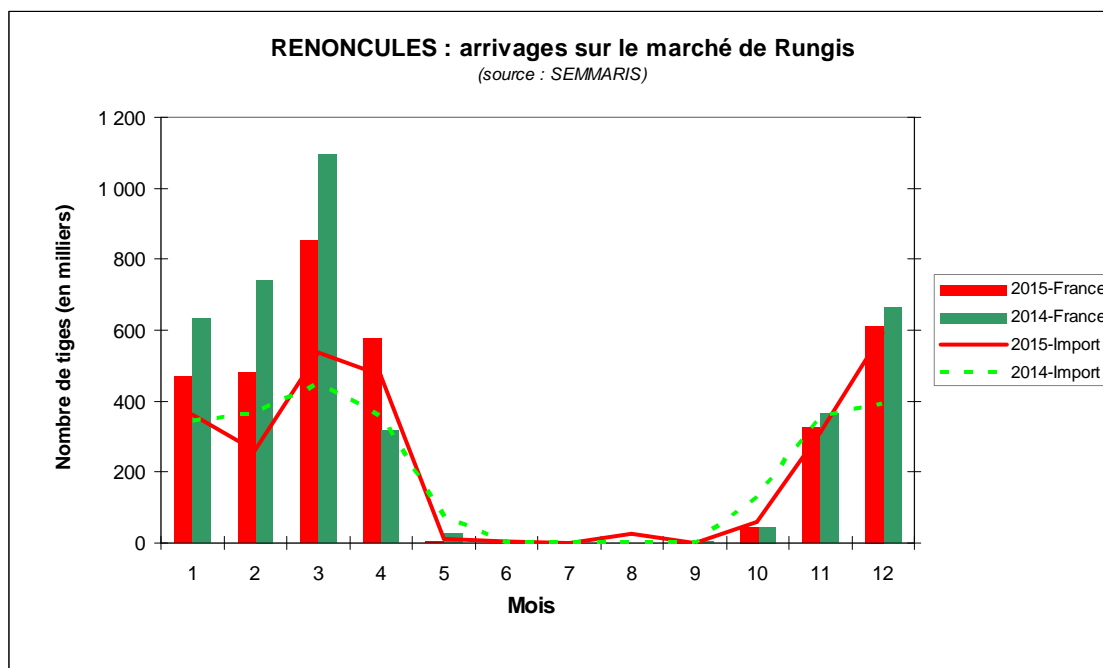
Les anémones présentes sur le MIN de Rungis proviennent essentiellement du Midi de la France (plus de 90%). Deux grands types d'anémones se côtoient : d'une part, les variétés courantes telles que les « anémones de Caen » et les « anémones de Jérusalem », aux petites fleurs de couleurs vives, et d'autre part des variétés hybrides (Galilée, Mistral et Tétraploïde), aux fleurs plus grosses et de couleurs plus douces (rose pâle ou blanche). La variété la plus représentée est la variété « Tétraploïde ».

Les arrivages sur le MIN de Rungis en 2014-2015 sont en légère augmentation (+ 200 000 tiges) par rapport aux arrivages de la campagne précédente (2013-2014).

La campagne débute, comme l'an dernier, début octobre mais avec des prix supérieurs à ceux de l'an passé. (2€ les 10 tiges au lieu d'1,50€). Les fleurs sont de meilleure qualité, le climat est propice à la bonne tenue du marché. Fin novembre, les prix diminuent et deviennent inférieurs à ceux observés un an auparavant (1,80€ les 10 tiges au lieu de 2,25€). L'offre est excédentaire, la demande s'intéresse peu à ce produit à l'approche des fêtes de fin d'année.

Les cours remontent doucement à partir de fin janvier à l'occasion de la St-Valentin (14 février) et de la fête des grand-mères (6 mars). Ils se maintiennent à 2,50€ les 10 tiges jusqu'à mi-mars. Les fleurs sont de belle qualité pendant toute cette période. Ensuite, la qualité et l'offre diminuent entraînant une baisse des cours de 1€. La demande est atone, les prix restent à ce niveau jusqu'à la fin de la saison qui se situe vers le 20 avril.

RENONCULE



Les renoncules présentes sur le MIN proviennent à parts presque égales du Midi (56% des volumes commercialisés pour la campagne 2014-2015) et d'introductions en provenance d'UE, d'Equateur et de Colombie. Elles sont présentes toute l'année sur le marché, mais des volumes très restreints ne permettent pas de la coter entre mai et septembre.

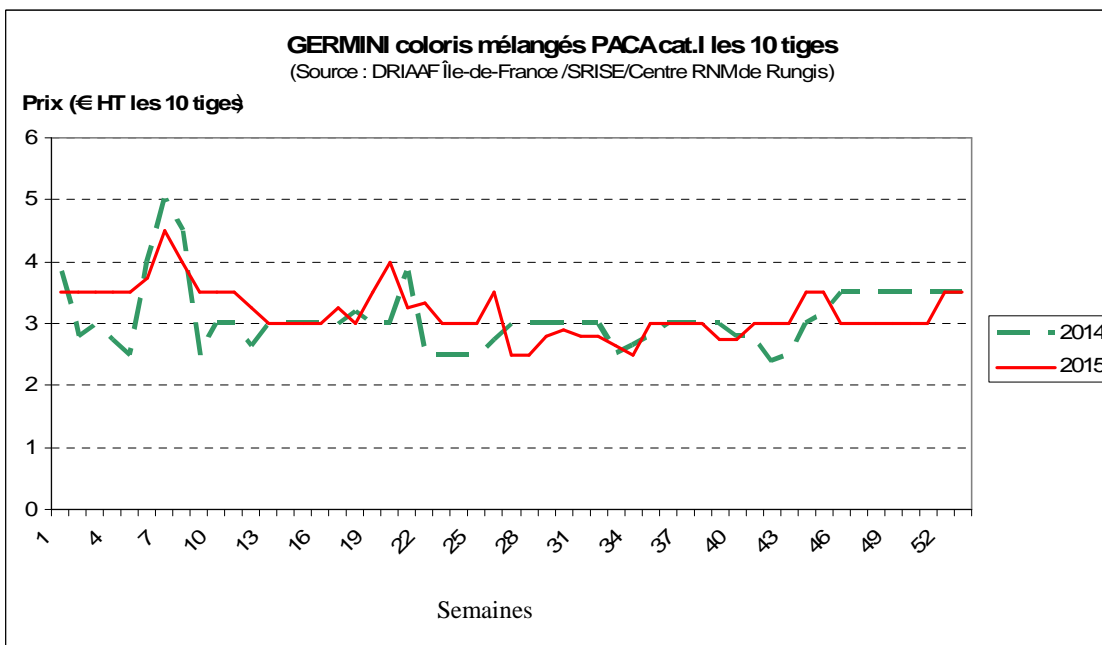
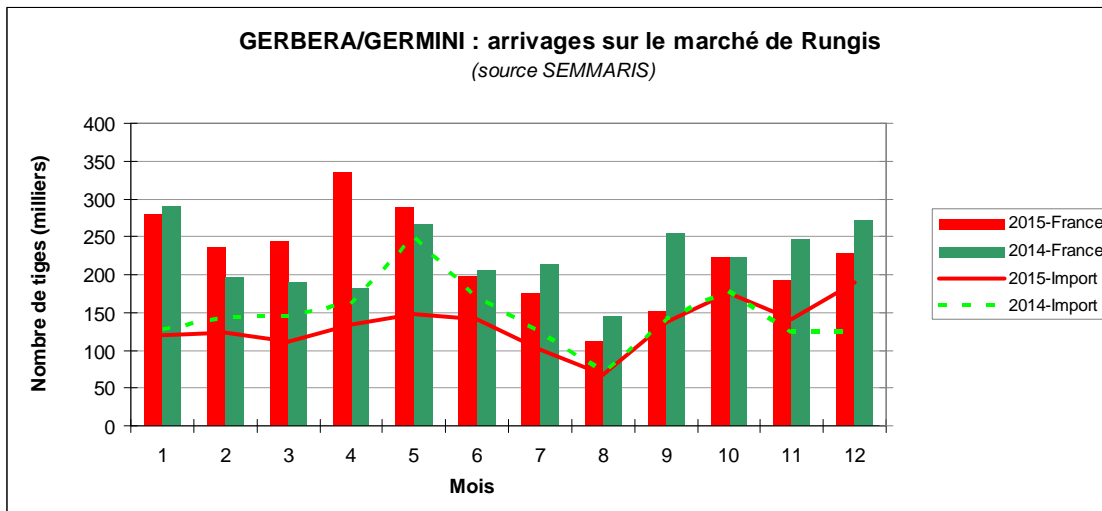
En région P.A.C.A., la production s'affaiblit régulièrement depuis quelques années et les ventes se réalisent pour l'essentiel localement. Les arrivages sur le MIN ont de ce fait diminué en 2014-2015 (-15%). Par contre, les arrivages de renoncules en provenance d'Italie augmentent sur le marché de gros de Rungis. Ils restent néanmoins insuffisants pour établir une cotation.

La campagne débute mi-octobre, moment peu porteur pour la renoncule puisque la clientèle se tourne vers les chrysanthèmes à cette période proche de la Toussaint. Le pic de production se situe en février-mars.

En début de saison, une demande peu intéressée ne permet pas le maintien des prix. A noter toutefois une très forte baisse des prix par rapport à la saison précédente : 2.10€ les 10 tiges, contre 3.80€ un an auparavant.

Après la Toussaint la demande s'oriente davantage vers ces fleurs d'hiver. Les cours restent à un niveau régulier pendant 4 mois, de novembre à février (2,50 € les 10 tiges). Le produit est de belle qualité, le temps est doux pour la saison mais l'offre reste malgré tout modérée.

La demande se redynamise début mars à l'occasion de la fête des grands-mères et les cours remontent à 2,80 € les 10 tiges. Passée cette période, la qualité des renoncules devient très rapidement inégale et la demande s'oriente vers d'autres produits. Les cours fléchissent progressivement jusqu'à la fin de saison pour terminer à 1,80 € les 10 tiges, cotation toutefois légèrement supérieure à celle de 2014 (1,50 €).



Le germini (petit gerbera) présent sur le MIN de Rungis est issu principalement de la production française (60% des volumes en 2015) en provenance notamment du Midi (de Bretagne à la marge), complétée par des introductions en provenance des Pays-Bas (40% des volumes en 2015).

Le germini est une fleur présente toute l'année sur le MIN avec cependant des volumes plus importants de mars à juillet, en lien avec le pic de production.

Les disponibilités de gerbera/germini sont en recul (-6%) en 2015 par rapport à 2014. Les cours de la marchandise hollandaise sont en général moins élevés que ceux des produits français : les grossistes importent donc largement des gerbera/germini.

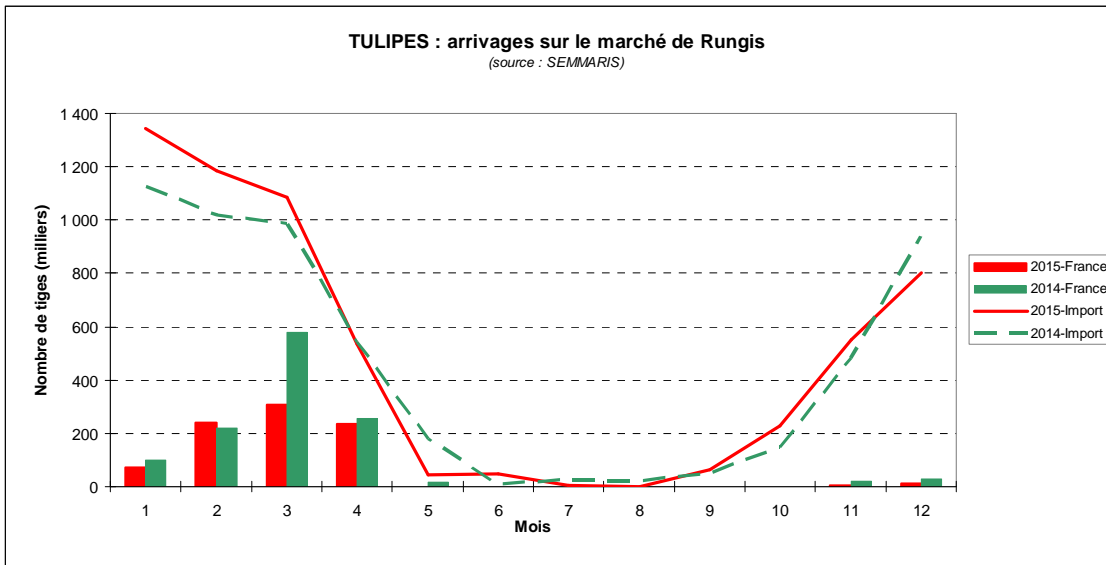
Les cours du germini (de catégorie I, en provenance du Midi) démarrent l'année à des valeurs inférieures à celles de 2014 (3,50 € les 10 tiges en 2015 contre 3,80 € en 2014). Les grossistes ont en effet revu leurs marges à la baisse pour cette catégorie.

A l'approche de la Saint-Valentin, les cours s'orientent à la hausse. Ils atteignent 4,5 € les 10 tiges (cat. I, tous coloris confondus). Les cours des germinis de catégorie Extra ou de couleur rouge atteignent des valeurs plus élevées encore (voir le commentaire sur la St-Valentin). Ces cours baissent dès la première semaine des vacances scolaires.

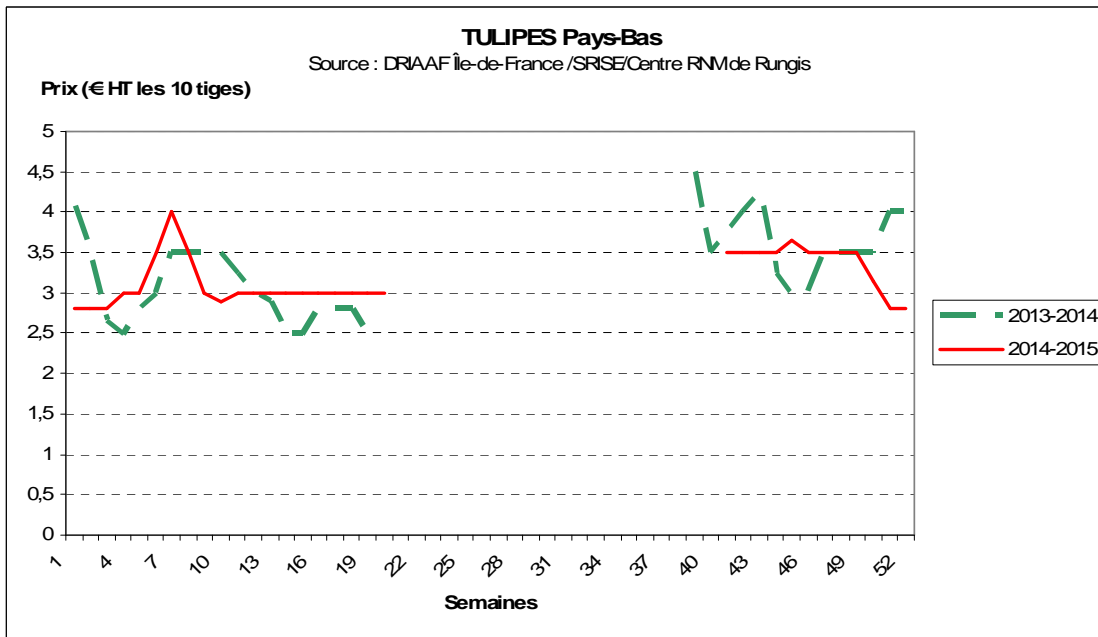
Comme en 2014, un nouveau pic est atteint à l'occasion de la fête des mères. Les prix sont alors de 3,80€ en 2014 et 4€ les 10 tiges en 2015.

En dehors du creux estival, le marché est actif essentiellement le jeudi. L'offre est assez large. Les cours restent cependant assez stables, comme en 2014, et compris entre 2,50 et 3 € les 10 tiges.

En décembre et pour les fêtes de fin d'année, les cours atteignent 3,50 € les 10 tiges. Seuls les germinis de catégorie Extra ou de couleur rouge bénéficient de cours plus élevés (jusqu'à 4€ les 10 tiges).



Tulipes : toutes variétés confondues



Les tulipes proviennent essentiellement des Pays-Bas (80% des tiges en 2015), mais la production française de tulipes est significative notamment aux dates « normales » de floraison de la tulipe (en février, mars et avril).

La culture des tulipes se fait soit en pleine terre (floraison en mars-avril), soit de manière forcée (la période de floraison est alors choisie en fonction des besoins, par exemple pour Noël). En Ile-de-France, la production se partage entre des petites tulipes de pleine terre et des tulipes forcées, plus belles et plus grandes. En provenance de Hollande, la production qui arrive sur le marché est homogène toute l'année (en termes de taille et de qualité) ; on ne distingue pas le type de culture.

En 2015, les arrivages sont de qualité. Les introductions hollandaises augmentent de 8% par rapport à 2014. Dans le même temps, la production française continue de diminuer très fortement (-28%). La tendance à la baisse des volumes se poursuit donc nettement pour les tulipes françaises (pour mémoire -22% en 2014), notamment en février et en avril en 2015.

La variété « ad rem » est une variété ancienne, de couleur rouge, qui est recherchée par les fleuristes. Elle est produite à la fois en Ile-de-France et en Hollande. Elle est présente sur le marché de janvier à fin avril, puis de fin septembre à Noël. La production d'Ile-de-France est principalement présente entre février-mars et fin avril (il y en a beaucoup moins en fin d'année). La variété « perroquet » est également une variété recherchée, produite uniquement en Ile-de-France. Les boutons sont gros et bicolores (blanc et rouge). Les variétés « LVD Mark » et « Monte Carlo » sont des variétés plus courantes (petites tulipes simples).

En début de campagne, les cours sont en baisse de 1€ par rapport à l'année passée et s'affiche à 3,5€ les 10 tiges. Par la suite, les cours restent stables jusqu'à la fin décembre, excepté un petit pic à 3.80€ les 10 tiges à l'occasion du 11 novembre. En fin d'année, les cours fléchissent et se situent à 2.80€ les 10 tiges. L'offre est large, la demande bien que présente préfère les orchidées, les lys ou encore les roses.

Fin janvier, les prix augmentent et atteignent 4€ les 10 tiges pour la St-Valentin. Puis arrive les congés de février de la région parisienne, les cours chutent alors de 1€ et restent ensuite stables jusqu'à la fin de la saison.

En 2015, les prix moyens sont en légère baisse par rapport à ceux de l'année passée. Ils sont beaucoup plus stables.

SAINT-VALENTIN

Les roses restent les fleurs les plus offertes à la Saint-Valentin. A Rungis, les roses sont principalement importées de Hollande, et les fleurs qui arrivent du Midi, gerbera/germini et tulipes, représentent un volume très limité, tout comme les tulipes franciliennes. Sur le marché de gros, les cours des fleurs coupées recherchées à cette période de l'année (roses, gerbera/germini, aster et freesia, de couleur rouge notamment) augmentent fortement la semaine de la Saint-Valentin, de 35 à 100%. La tendance s'inverse dès la semaine suivante, avec le début des congés scolaires.

Les arrivages de roses

Les roses restent les fleurs les plus offertes à la Saint-Valentin et les fleuristes le lieu privilégié des achats (plus de la moitié des volumes vendus pour la Saint-Valentin 2014). Sur le marché de Rungis, en 2015, elles représentent 42% des arrivages de la semaine 7, en nombre de tiges (8% pour les tulipes et 1% pour le gerbera/germini). Les roses proviennent, à cette période de l'année, principalement de Hollande et, dans une moindre mesure, d'Equateur. Les arrivages de France ne représentent que 4% du total. Les fleurs coupées qui viennent du Midi sont principalement le gerbera et le germini, recherchés par les fleuristes du fait de leur belle qualité, et des tulipes, moins recherchées du fait de leur grande taille. Quelques tulipes franciliennes sont également proposées pour l'occasion sur le marché et se vendent aisément pour l'occasion.

Les arrivages de roses pour la Saint-Valentin 2015 sont en baisse par rapport à 2014, de 13%. Ils sont notamment limités par une demande assidue en zones de production (veillings hollandais, marchés de production du sud de la France) pour alimenter de nombreux marchés de consommation et divers autres points de ventes. Même si les tiges de 50 cm restent les plus nombreuses, on note en 2015 une augmentation de la part des tiges de 70 cm au détriment de celles de 80 cm, plus chères.

Les cours à la Saint-Valentin

Début février, les cours s'orientent à la hausse, notamment dans les coloris rouges. Ils atteignent des niveaux très élevés en semaine 7, la semaine de la Saint-Valentin, en raison d'un arrivage limité et d'une qualité irréprochable de l'ensemble des variétés proposées à la vente. La hausse des prix entre les semaines 6 et 7 varie entre 35 et 100% selon les variétés et les tailles. On constate tout de même, à chaque fin de séance des invendus, mais en nombre modeste vu l'importance des volumes mis en vente.

Pour la Saint-Valentin, les grossistes privilégient en premier lieu les roses, de Hollande ou d'Equateur. Leurs prix sont élevés, quelle que soit la taille et toutes variétés confondus. Le jeudi 12 février, les cours les plus soutenus sont ceux de la rose rouge de Hollande, comme par exemple la rose red-naomie (jusqu'à 25 € les 10 tiges en taille 80 cm et 20 € en 50 cm). Ils proposent aussi le gerbera (jusqu'à 9 € les 10 tiges en coloris rouge) et le germini (8 € en coloris rouge et 4,50 € en couleurs variées) en provenance du Midi ou de Hollande. Les prix de l'aster (4,50 € les 5 tiges) et du freesia de Hollande (6 € les 10 tiges) sont particulièrement élevés cette année.

Après la Saint-Valentin, la tendance s'inverse avec le début des congés scolaires de la région parisienne. Même si les fleuristes ont bien vendu pour la fête, ils restent prudents pour leurs approvisionnements qu'ils limitent à un petit échantillon varié. Dans ce contexte, la tendance des prix est à la baisse. Les quantités mises en ventes à Rungis sont limitées, mais on note tout de même quelques invendus en fin de marché.

€ HT les 10 tiges	Semaine				Variation (%) entre les semaines 6 et 7
	4	5	6	7 <u>Saint- Valentin</u>	
Rose Red-Naomi 80 cm	12€	13€	15€	25€	67%
Rose Red-Naomi 70cm	10€	12€	13.50€	22€	63%
Rose Red-Naomi 50 cm	6.75€	7.75€	10€	20€	100%
Gerbera rouge du Midi	6.50€	6.50€	6.50€	8.75€	35%
Gerbera rouge des Pays-Bas	5€	5€	6.50€	8.75€	35%
Germini rouge du Midi	3.50€	3.50€	3.75€	7€	87%
Germini rouge des Pays-Bas	3.50€	3.50€	4€	6.75€	69%

Cours moyens hebdomadaires de la rose rouge red-naomie (Pays-Bas), du gerbera et du germini (Midi et Pays-Bas)

CAMPAGNE MUGUET

ARRIVAGES (Source : SEMMARIS)	2014	2015	Variations (%)
Muguet coupé (botte de 50 brins)	75 444	47 204	-37%
Dont :			
muguet coupé IDF	1 160	900	-22%
muguet coupé Nantes	73 010	45 454	-38%
muguet coupé Bordeaux	1 250	850	-32%
Muguet 3 griffes en pot	441 835	360 195	-18%
Dont :			
3 griffes IDF	186 978	200 031	7%
3 griffes Nantes	186 712	100 774	-46%
3 griffes Bordeaux	2 000	0	
Muguet des bois botte de 10 griffes	67 173	86 088	28%
Muguet feuilles la botte	14 114	13 519	-4%

COURS bas/haut/moyen (en Euros hors taxes)	2014			2015			Variation du cours moyen (%)
	Bas	Haut	Moyen	Bas	Haut	Moyen	
Muguet coupé (botte de 50 brins)							
- Nantes cat. EXTRA	18	22	20	20	22	20	0%
- Nantes cat. I	12	15	14	12	16	14	0%
- Nantes cat. II	9	12	10	10	12	11	10%
- Bordeaux cat. EXTRA	14	15	15	16	20	18	20%
- Bordeaux cat. I	10	12	10	11	13	12	20%
- Bordeaux cat. II	9	12	10	10	12	11	10%
Muguet en griffes							
- la botte de 10 griffes cat. I IDF			10	10	12	12	20%
- le pot de 3 griffes cat. EXTRA IDF			3	2,5	3	3	0%
- le pot de 3 griffes cat. I IDF			2,5				
- le pot de 3 griffes cat. EXTRA Nantes			3	2,5	3	3	0%
- le pot de 3 griffes cat. I Nantes			2,8			0	0%
Muguet des bois Chalon-sur-Saône							
- la botte de 10 griffes I			1,2	1	1,3	1,2	0%
Muguet feuilles							
- Nantes cat. I 25 feuilles			3	3,2	4	3,5	17%

Le marché de gros de Rungis est approvisionné pour le 1^{er} mai en muguet de Nantes, Bordeaux et de la région Ile-de-France, complété de muguet des bois. Le muguet est vendu en brins ou en pots : le muguet en brins provient principalement de la région nantaise alors que plus de la moitié du muguet en pots vient d'Ile-de-France en 2015. Cette année, le muguet est arrivé juste à maturité pour le 1^{er} mai. Il est de très belle qualité, y compris le muguet des bois. Les arrivages sont en baisse, sauf en muguet des bois. Les cours moyens sont stables ou en hausse, selon la provenance et la catégorie, par rapport à l'an dernier.

Le muguet nantais (qui représente 96% des brins et 28% des pots vendus en 2015 sur le marché de Rungis) est vendu par les grossistes, alors que les muguet de Bordeaux (en brins) ou d'Ile-de-France (essentiellement en pots) sont vendus directement par les producteurs présents. La part de la production d'Ile-de-France en muguet en pot (3 griffes) sur le marché a nettement progressé entre 2014 et 2015, comme déjà entre 2013 et 2014, passant de 31 à 56 % des arrivages de muguet en pot. La part de la production bordelaise dans le volume total de muguet en brin, très faible, est restée stable entre 2014 et 2015 (à hauteur de 2% environ).

Les arrivages de brins et de pots sont en baisse en 2015, de respectivement 37 et 18 % par rapport à 2014 pour l'ensemble des provenances. Ces baisses s'expliquent par la prudence des producteurs. Les arrivages de muguet des bois quant à eux sont en hausse de près d'un tiers.

Cette année, le muguet arrive à maturité au bon moment, contrairement à l'an dernier où il était en avance. Les températures se sont réchauffées progressivement et le mois d'avril a compté peu de gelées : le développement du muguet a donc été régulier quelle que soit sa zone de production (Bordeaux, Nantes et Ile-de-France) et les producteurs sont prêts pour le 1^{er} mai.

Des produits de belle qualité et des arrivages réduits permettent une hausse des cours par rapport à l'an dernier pour le 1^{er} mai. Les fleurs d'accompagnement comme les roses du Kenya (30/40cm) et les roses de Hollande ou d'Equateur (50 cm), les asters, les freesias, les œillets de poète, le germini et les pois de senteur se sont très bien vendues, à des prix élevés.

Un muguet nantais de belle qualité

Le muguet nantais (pots et brins) est de belle qualité ; la part des volumes en catégorie Extra est particulièrement importante. Les feuilles sont grandes et bien larges, d'un vert soutenu ; les tiges sont de belle consistance et bien allongées. Sur une tige, on compte environ une dizaine de clochettes. Les clochettes sont soit encore vertes et fermées, soit blanches, mais toutes bien formées.

Les cours moyens sont stables par rapport à l'an dernier en catégories Extra et I. Le cours moyen en catégorie II est en hausse de 10 %. Les ventes sont nombreuses. Le jeudi 30 avril cependant, les cours s'orientent à la baisse pour assainir le marché, l'offre étant encore large.

Davantage de pots de muguet francilien en 2015 et un produit de belle qualité

Le nombre de pots de muguet (3 griffes) d'Ile-de-France mis en vente cette année est en hausse de 7 % par rapport à l'an passé. Les ventes démarrent doucement le lundi 27 avril. Le marché est plus soutenu le mardi : de nombreuses commandes sont passées pour le mercredi 29 et le jeudi 30 avril. Le produit est bien développé et de belle qualité (feuilles d'un vert soutenu, tiges solides et clochettes blanches avec des vertes déjà formées à la base de la tige). On constate quelques invendus le jeudi avec des concessions de prix pour assainir le marché.

Le pot de 3 griffes Extra est vendu entre 2,50 € et 3,00 € le pot, comme l'an dernier. Le prix du pot au détail (pour les particuliers, autorisés à acheter sur le marché pour l'occasion) est de 3,50 € le pot.

Le muguet coupé francilien est vendu avec ses racines (griffé) et par botte de 10 tiges. Les arrivages sont en nette baisse par rapport à l'an dernier, mais le cours moyen en hausse de 20 %, compte tenu de la qualité du produit et d'un arrivage limité.

Moins de muguet bordelais et des cours en hausse

Le muguet bordelais arrive cette année le mardi 28 avril. Les arrivages sont restreints et il n'y a plus du tout de muguet en pot. Seuls deux producteurs se sont déplacés à Rungis, les autres vendant leur récolte en Aquitaine. La demande est enthousiaste : le muguet est à maturité, de belle qualité et son odeur inégalable.

Les cours moyens sont en hausse marquée dans les catégories Extra et I. La hausse est plus limitée pour la catégorie II. Les ventes progressent du mardi au jeudi 30 avril. La clientèle absorbe rapidement toute la marchandise proposée.

Un muguet des bois de bien meilleure qualité en 2015

Le muguet des bois est cette année bien fourni. Il compte de nombreuses clochettes, pas encore tout à fait blanches, mais prêtes. Les feuilles sont larges et les tiges solides. La qualité du muguet est bien meilleure que l'an dernier où le muguet des bois était vert. A Rungis, l'offre est large, les ventes sont actives et la clientèle est très intéressée.

Le cours pratiqué est essentiellement le cours haut (1,30 € la botte), quelle que soit la quantité de muguet commandée. On note des concessions de prix à 1,00 € la botte uniquement le dernier jour, pour dégager toute la marchandise.

FETE DES MERES

La semaine de la fête des mères (dimanche 31 mai) est l'une des semaines de vente les plus importantes de l'année avec la Saint-Valentin. Afin de répondre à une demande accrue, les quantités mises en vente sont en forte hausse cette semaine-là (+160% pour les roses, +55% pour les pivoines). L'offre est de très belle qualité. Les professionnels recherchent à cette occasion les variétés suivantes : arum, aster, chrysanthèmes, freesia, giroflée, gypsophile, pois de senteur, statice et bien sûr pivoine et rose, pour la réalisation de bouquets composés. De nombreux fleuristes préfèrent cette année les pivoines aux roses qui s'écoulent tout de même rapidement. Les roses de 50 et 70 cm sont les plus vendues avec une petite préférence de la part des acheteurs pour les coloris blanc et rouge. La marchandise est vite absorbée et les invendus sont modestes en fin de marché.

Mardi le marché est calme. Les veilings hollandais étant fermés le lundi de Pentecôte, le 25 mai, il n'y a eu aucun arrivage à Rungis. Les plus grosses ventes se font le jeudi, et les cours sont alors élevés. Vendredi, les professionnels viennent faire un dernier petit réassortiment. L'offre est alors mesurée, et les prix restent fermes. On observe cependant quelques concessions de prix sur les invendus de la veille. On note comme l'an dernier que la hausse des cours à l'occasion de la fête des mères reste modeste.

La semaine suivante, les cours de l'ensemble des variétés fléchissent. Les fleuristes ayant fait de bonnes ventes en boutique pour la fête des mères viennent se réapprovisionner dans un contexte de prix qui leur est favorable.

Tableau : évolution des cours de 3 variétés de roses (cat I, 50cm) à l'occasion de la fête des mères (comparaison entre 2014 et 2015) – en € les 10 tiges.

	Mai 2015		Mai 2014	
	Jeudi 21	Jeudi 28	Jeudi 15	Jeudi 22
Rose avalanche (blanche)	6,50	7	6	7
Rose peach-avalanche (pêche)	6,50	7	7	7
Rose red-naomi (rouge)	6,50	7	7	8

CAMPAGNE TOUSSAINT

ARRIVAGES (en pots) <i>Source : SEMMARIS</i>	2014	2015	Variations
- Chrysanthème	284 759	207 448	-27%
- Bruyère	55 880	74 121	33%
PRIX DES PRODUCTEURS SUR RUNGIS			
PRODUITS (cours moyens en Euros hors taxes)	2014	2015	Variations
CHRYSANTHÈME BOULE Ile de France (culture dirigée)			
le pot de 3 fleurs	3,80	4,00	5%
le pot de 4/5 fleurs	4,60	5,00	9%
la coupe de 5 fleurs	5,00	5,50	10%
la coupe de 8/9 fleurs	9,50	10,00	5%
CHRYSANTHÈME MULTIFLEURS Ile de France (culture traditionnelle selon diamètre)			
11cm	1,00	1,00	0%
20/30cm	4,00	3,70	-8%
30/40cm	3,50	3,00	-14%
Jardinière France 40cm	9,05	9,20	2%
Cascade hauteur 80cm	17,00	18,00	6%
Pyramide 0.80/1 mètre pot 22cm	14,50	16,00	10%
BRUYÈRE CALLUNA UE			
Le pot de 10cm	1,45	1,45	0%
Le pot de 13cm	2,05	2,00	-2%
BRUYÈRE GRACILIS France			
Le pot de 10cm	1,70	1,80	6%
Le pot de 13cm	2,60	3,00	15%
MYRTHE France			
Fleurie - pot de 16cm	4,50	4,80	7%

CHRYSANTHEMES ET BRUYERES

En France, le chrysanthème symbolise la Toussaint depuis le début du 20^{ème} siècle. Après la 1^{ère} guerre mondiale, les Français sont invités à fleurir les tombes des soldats tombés au champ d'honneur. Les chrysanthèmes qui fleurissent en automne ont depuis lors remplacé les bougies sur les tombes, d'abord pour le 11 novembre puis progressivement pour la Toussaint, le 1^{er} novembre.

En 2014, selon une étude TNS Sofres pour Val'hor et FranceAgrimer, 7 plantes fleuries achetées sur 10 sont des chrysanthèmes. Le coloris le plus vendu reste le jaune. En seconde position, on trouve l'orange cuivré puis le blanc, le rouge et le violet-mauve. Les compositions qui mêlent de trois à cinq couleurs plaisent énormément. Le chrysanthème est dit « boule » ou « multifleurs » selon la taille des fleurs, grosses ou petites. Le chrysanthème « boule » est le plus traditionnel : pour l'obtenir, il faut enlever, sur chaque pied, entre quinze et vingt bourgeons autour du bouton terminal. Cependant, il s'écoule de plus en plus difficilement.

Les arrivages sur le marché de Rungis :

En 2015, les arrivages sur le MIN de Rungis sont en baisse de près de 27 % par rapport à 2014 (284 759 pots en 2014, 207 448 pots en 2015). L'habitude de fleurir les cimetières à ce moment de l'année semble se réduire chaque année.

Les arrivages de bruyère, au contraire, augmentent de 32% en 2015.

Où se rendent les particuliers pour leurs achats de chrysanthèmes ?

En 2014, la répartition des ventes de chrysanthèmes aux particuliers est la suivante :

- 16% des ventes sont effectuées par les fleuristes,
- 33 % par les grandes surfaces alimentaires,
- 16 % en vente directe,
- 14 % par les jardineries,
- 8 % sur les marchés et les foires.

Entre 2013 et 2014, la part des grandes surfaces augmente de 5%.

Source : FranceAgriMer/Synthèses filière horticole – Les achats de végétaux d'ornement à l'occasion de la Toussaint – Octobre 2015.

Comment se sont déroulées les ventes en 2014 sur le marché de Rungis ?

CHRYSANTHEMES :

Les conditions météorologiques de la campagne 2015 sont particulières, avec notamment un début d'été chaud et sec et un mois d'octobre particulièrement doux (les températures moyennes restent entre 5 et 10°C au-dessus des normales saisonnières). Ces conditions particulières compliquent pour partie la culture des chrysanthèmes (sous tunnel froid) et pénalisent cette production qui est attendue pour la Toussaint. Dans ce contexte, en 2015, les chrysanthèmes « boule » d'Ile-de-France sont plus chers qu'en 2014, passant de 3,80 € à 4,00 € le pot de 3 fleurs (le premier prix) et de 5 € à 5,50 € le pot de 5 fleurs. Les pots multifleurs voient cependant leur prix décroître (le pot de 30-40 cm passant de 3,50 € en 2014 à 3,00 € en 2015), en lien avec une concurrence marquée des Belges sur ce segment. Les chrysanthèmes pyramides, les plus à la mode, voient leurs prix progresser de 1,50 € en une année.

BRUYERES :

Les prix de la bruyère (*calluna*) sont stables. Le marché est équilibré.

En 2015, les prix des bruyères (*gracilis*) et des myrtes sont en augmentation par rapport à 2014, de 0,40 € pour le pot de bruyère *gracilis* de 13cm (+15%). Cette hausse s'explique par une demande importante même si les arrivages sont conséquents.

CAMPAGNE SAPIN

ARRIVAGES Source : SEMMARIS	Du 01/12/14 au 31/12/14	Du 01/12/15 au 31/12/15	Variation en %
Sapins verts coupés (l'unité)	373 010	374 094	0
Epicéa	25 553	23 278	-9
Nordman	347 457	350 816	1
Sapins verts en mottes	4 229	3 300	-22
Houx (fagot 5tg)	1 664	1 385	-17
Gui	8 810	6 690	-24
Sapins floqués (l'unité)	21 543	27 890	29
Branchages peints (botte)	13 317	25 882	94
COURS MOYENS (en euros hors taxes)			
EPICEA coupé France Cat I l'unité			
80/100 cm	8,00	8,50	6
100/125 cm	8,00	9,00	13
125/150 cm	11,00	11,00	0
150/175 cm	12,50	13,00	4
175/200 cm	15,00	15,50	3
200/250 cm	20,00	20,00	0
250/300 cm	32,00	33,00	3
300/350 cm	0,00		
EPICEA en container 100/125 cm	17,00	18,00	6
GUIRLANDE 100 cm	7,00	7,00	0
NORDMANN Danemark Cat I l'unité			
100/125 cm	14,00	14,00	0
125/150 cm	18,00	18,00	0
150/175 cm	28,00	28,00	0
175/200 cm	35,00	36,00	3
200/250 cm	50,00	50,00	0
NORDMANN en container 100/125 cm	25,00	26,00	4
SAPINS FLOQUES France Cat I l'unité			
60 cm	15,00	12,00	-20
80 cm	20,00	20,00	0
100 cm	30,00	30,00	0
120 cm	30,00	31,00	3
BRANCHAGES PEINTS			
Bouleau la botte IDF	2,20	2,20	0
Saule Tortuosa branche 100 cm IDF la botte	7,00	7,00	0
Ruscus la botte IDF	3,00	3,00	0
FEUILLAGES NATURELS			
Nordman branche coupé le ballot	15,00	15,00	0
Houx le ballot France			

CAMPAGNE SAPINS

Le sapin est pour la première fois appelé "arbre de Noël" en Alsace au XVIème siècle. La décoration du sapin est alors faite de pommes, de confiseries et de petits gâteaux. L'étoile, placée au sommet de l'arbre, est symbole de l'étoile de Bethleem.]

CONTEXTE

Le marché des sapins naturels en France

Le sapin naturel demeure un incontournable des fêtes de fin d'année : en 2014, le nombre de foyers acheteurs et les indicateurs volume et valeur sont en hausse. Cette progression est inégale selon les espèces : le sapin Nordmann est en forte hausse (il représente 72% des volumes achetés) alors que le sapin Epicéa (23%) continue de décliner depuis plusieurs années.

En 2014, 5,7 millions de sapins naturels ont été achetés pour un prix moyen de 30 €.

Les Nordmanns sont achetés (en volume en 2014) :

- dans les GMS (29%),
- dans les jardineries spécialisées (15%),
- dans les magasins de décoration (11%),
- chez les horticulteurs / pépiniéristes (9%),
- sur les marchés (8%),
- chez les fleuristes (6%).

Source : FranceAgriMer/Synthèses Filière horticulture. Les achats de végétaux d'ornement à l'occasion de Noël et des fêtes de fin d'année. Décembre 2014

A RUNGIS

Les sapins présents sur le marché – les arrivages

Les sapins proviennent principalement du Danemark et de France (du Morvan) dans une moindre mesure. La plupart des vendeurs de sapins sur le marché sont belges. Comme l'an dernier, la variété la plus représentée est le sapin Nordman dont les aiguilles grosses et souples tombent difficilement. Cette variété représente plus de 86% des arrivages en 2015. Sont également vendus sur le marché des épicéas, sapins traditionnels, caractérisés par leur odeur et leurs fines aiguilles. Leur prix est plus attractif et ils ont une petite clientèle fidèle. Enfin, les arrivages de sapins Nobilis restent discrets et seuls les sapins de petite taille (de 25 à 50 cm) sont présents sur le marché. Leurs aiguilles sont grosses et bleutées et ils se conservent bien.

En 2015, les arrivages de sapins verts coupés sont globalement stables. Cette stabilité globale masque une baisse des arrivages d'épicéas de près de 10 % compensée par une augmentation des arrivages de Nordman. On note par ailleurs une part accrue de sapins Nordman de moins de 2 m.

Les producteurs vendent des sapins blancs (sapins Nordman floqués) et des branchages peints. Le nombre de sapins blancs est en forte hausse en 2015, de près de 30%, tout comme le nombre de branchages peints qui double pratiquement par rapport à 2014.

A Rungis, en 2015, le gros des ventes se fait du 1^{er} au 15 décembre, comme chaque année. Tout d'abord, se vendent les sapins de plus de 2m pour les collectivités (mairies, écoles, etc..). Ensuite, les fleuristes achètent des sapins de 1,50 à 2,00 m à destination des particuliers. En fin de campagne (mi-décembre), des particuliers viennent parfois acheter leur sapin directement sur le marché.

Les prix sont un peu plus soutenus qu'en 2014. Le prix du sapin le plus vendu, le Nordmann coupé de 150-175cm, s'établit en moyenne à 36 € en 2015 contre 35 € en 2014 (en hausse de 3 %). Le prix de l'épicéa coupé de 150-175cm est de 15,50 € en 2015 contre 12,50 € en 2014 (soit une hausse plus marquée de 16 %). La raison principale de cette hausse est une nette baisse de la production de sapins Epicéa, Leurs cours sont donc plus tendus.

MOYENNES MENSUELLES ET ANNUELLE FLEURS DE GROS 2015

PRIX HORS TAXES DEPART MARCHÉ DE GROS DE RUNGIS

	Janv	Févr	Mars	Avril	Mai	Juin	Juil.	Aou	Sept.	Octo.	Nové	Déce	périod
AGAPANTHE blanche PACA cat.I botte € HT les 10 tiges						14.7 1	7.31	7.00	7.00				9.01
AGAPANTHE bleue Pays bas cat.I € HT les 10 tiges						10.0 0	6.88	5.88	5.00				6.94
ALSTROEMERIA Bretagne cat.I € HT les 10 tiges						2.50	2.50	2.50	3.00				2.63
ALSTROEMERIA coloris mélangés Amérique du sud cat.I € HT les 10 tiges	3.94	4.13	5.28	4.40	2.60	2.56	2.39	2.40	3.00	2.91	3.00	3.33	3.33
ALSTROEMERIA coloris mélangés Bretagne cat.I € HT les 10 tiges			2.75	3.78									3.26
ALSTROEMERIA coloris mélangés PACA cat.I € HT les 10 tiges				3.00		3.00	3.04	2.80	2.20	4.00	3.80		3.12
ALSTROEMERIA coloris mélangés Pays bas cat.I € HT les 10 tiges	3.50	3.81	3.37	2.69	3.06	2.28	2.21	2.80	3.33	3.22	3.13	3.53	3.08
ALSTROEMERIA coloris mélangés Pays bas extra € HT les 10 tiges	6.06	6.50	4.75	5.33	6.00	4.22	4.38	4.31	8.00	6.43	6.38	6.50	5.74
AMARYLLIS blanc Pays bas cat.I € HT les 10 tiges	18.75	20.00	20.00	20.00	18.6 7	20.0 0			18.00	24.33	24.00	25.80	20.96
AMARYLLIS rouge Pays bas cat.I € HT les 10 tiges	18.75	20.00	20.00	20.00	18.6 7	20.0 0			18.00	22.89	21.63	20.40	20.03
ANÉMONE Galilée PACA cat.I +40cm € HT les 10 tiges	5.00	4.00	3.75								3.92	4.30	4.19
ANÉMONE tetraploide coloris mélangés PACA cat.I courte € HT les 10 tiges	1.80										2.50	2.70	2.33
ANÉMONE tetraploide PACA cat.I moyen € HT les 10 tiges	2.08	2.50	2.06	1.50									2.03
ANÉMONE tetraploide PACA extra € HT les 10 tiges	3.63	3.81	2.88	2.50									3.20
ANTHURIUM Pays bas cat.I colis de 16 € HT les 10 fleurs	12.38	14.50	15.67	13.20	11.6 3	9.89	8.56	8.69	9.78	10.00	10.19	9.05	11.13
ARUM blanc PACA cat.I € HT les 10 tiges			13.75	11.80	14.0 0	11.5 0			16.00	16.17			13.87
ARUM blanc Pays bas cat.I € HT les 10 tiges	17.00	19.29	13.00	11.80	12.6 3	12.4 4	11.4 4	9.10	10.44	16.11	16.75	14.60	13.72
ARUM calla blanc Pays bas extra moyen € HT les 10 tiges	6.25	6.81	7.00	7.20	8.00	6.22	6.72	5.16	5.67	6.67	7.75	8.35	6.82

ASPIDISTRA Pays bas € HT la botte	1.40	1.40	1.47	1.70	1.70	1.70	1.40	1.40	1.40	1.40	1.40	1.40	1.48
ASTER coloris mélangés Pays bas cat.I € HT les 10 tiges	6.75	6.92	6.80	5.96	6.00	5.78	6.00	6.13	7.00	7.40	7.08	6.80	6.55
BEAR-GRASS Canada cat.I botte 100 feuilles € HT labotte	1.00	1.20	1.57	1.66	1.60	1.60	1.40	1.25	1.20	1.23	1.30	1.30	1.36
CÉLOSIE Crête de coq PACA cat.I moyen € HT les 10 tiges						7.00	6.25	6.63	7.78	7.33	5.50		6.75
CÉLOSIE Crête de coq Pays bas cat.I € HT les 10 tiges			8.00	7.17	7.50	6.44	6.25	6.25	7.33	7.33	5.75		6.89
CHOU D'ORNEMENT Pays bas cat.I moyen € HT les 10 tiges	6.00	5.00							4.00	4.00	4.00	4.90	4.65
CHRYSANTHÈME Anastasia blanc Pays bas cat.I € HT les 10 tiges	8.00	8.13	10.44	8.90	7.00	6.33	5.75	5.63	7.67	8.00	7.13	7.90	7.57
CHRYSANTHÈME Euro blanc Pays bas cat.I botte € HT les 10 tiges	5.69	5.88	6.44	6.00	5.00	4.33	3.81	3.69	4.33	4.67	5.50	6.00	5.11
CHRYSANTHÈME Euro jaune Pays bas cat.I botte € HT les 10 tiges	5.69	5.88	6.44	6.00	5.00	4.33	3.81	3.69	4.33	4.67	5.50	6.00	5.11
CHRYSANTHÈME Euro rose Pays bas cat.I € HT les 10 tiges	5.69	5.88	6.33	5.80	5.00	4.33	3.81	3.69	4.33	4.67	5.50	6.00	5.09
CHRYSANTHÈME Reagan blanc Pays bas cat.I botte € HTles 10 tiges	5.69	5.88	6.44	6.00	5.00	4.33	3.81	3.69	4.33	4.67	5.50	6.00	5.11
CHRYSANTHÈME Reagan jaune Pays bas cat.I botte € HTles 10 tiges	5.69	5.88	6.44	6.00	5.00	4.33	3.81	3.69	4.33	4.67	5.50	6.00	5.11
CHRYSANTHÈME Reagan rose Pays bas cat.I botte € HTles 10 tiges	5.69	5.88	6.33	5.80	5.00	4.33	3.81	3.69	4.33	4.67	5.50	6.00	5.09
CHRYSANTHÈME Santini Pays bas botte € HT les 10 tiges	6.00	5.59	5.47	5.00	5.00	4.17	3.31	2.94	3.89	4.44	4.50	5.35	4.64
COTON Israël € HT les 10 tiges	12.00	12.00	12.00	12.00	12.00	12.00				18.00	18.00	18.00	14.00
CURCUMA rose Pays bas cat.I € HT la tige					1.38	1.50							1.44
DELPHINIUM double Pays bas cat.I long € HT les 10 tiges						13.50							13.50
EUCALYPTUS Cinérea PACA € HT le kg	5.00	5.00	5.11	5.30	5.00	5.00	4.50	4.44	4.50	4.50	4.50	4.50	4.78
EUCALYPTUS parvifol PACA € HT le kg	5.00	5.00	5.11	5.30	5.00	5.00	4.50	4.44	4.50	4.50	4.50	4.50	4.78
EUCALYPTUS populus PACA € HT le kg	5.00	5.00	5.11	5.30	5.00	5.00	4.50	4.44	4.50	4.50	4.50	4.50	4.78
FORSYTHIA Pays bas 125-150cm € HT les 10 tiges		10.00											10.00
FOUGÈRE lanzerfane Amérique centrale cat.I courte €HT la botte	1.20	1.50	1.84	1.92	1.80	1.80	1.50	1.27	1.20	1.23	1.30	1.30	1.49
FOUGÈRE lanzerfane Amérique centrale cat.I moyenne € HT la botte	1.50	1.50	1.50										1.50
FRÉESIA coloris mélangés PACA cat.I € HT les 10 tiges			4.00	3.57									3.79
FRÉESIA coloris mélangés Pays bas cat.I € HT les 10tiges	4.00	4.31	3.50	3.60	3.50	3.17	3.39	3.21	3.78	3.82	3.54	3.45	3.61
GENET Italie cat.I botte 500g € HT le kg	8.25	8.88	9.22	8.40	8.33						8.00	9.00	8.58
GERBERA coloris mélangés Bretagne cat.I € HT les 10tiges			4.00						4.00				4.00
GERBERA coloris mélangés PACA extra € HT les 10 tiges	6.33	7.07	5.33	4.35	4.94	4.61	4.75	3.94	4.39	5.06	5.00		5.07

GERBERA coloris mélangés Pays bas extra € HT les 10tiges	4.81	6.75	4.44	4.15	4.81	4.50	4.50	3.94	4.78	5.06	5.38	6.55	4.97
GERBERA rouge PACA extra € HT les 10 tiges		8.75											8.75
GERBERA rouge Pays bas cat.I € HT les 10 tiges		8.75											8.75
GERMINI coloris mélangés Bretagne cat.I € HT les 10tiges			2.20						2.50				2.35
GERMINI coloris mélangés PACA cat.I € HT les 10 tiges	3.50	3.94	3.28	3.05	3.44	3.06	2.71	2.74	2.89	3.11	3.13	3.20	3.17
GERMINI coloris mélangés PACA extra € HT les 10 tiges		7.00											7.00
GERMINI coloris mélangés Pays bas cat.I € HT les 10tiges	3.50	4.00	3.06	3.40	3.38	2.89	2.86	2.61	2.89	3.11	3.50	3.50	3.22
GERMINI coloris mélangés Pays bas extra € HT les 10tiges		6.75											6.75
GIROFLÉE coloris mélangés PACA cat.I € HT les 10 tiges	8.20	8.20	9.06	8.17									8.41
GIROFLÉE coloris mélangés Pays bas cat.I € HT les 10 tiges	7.33	6.80	5.88	5.00	5.06	4.61	3.98	4.20					5.36
GLAIEUL coloris mélangés PACA cat.I € HT les 10 tiges					6.50	7.78	6.88	6.50	6.00				6.73
GLAIEUL coloris mélangés Pays bas cat.I € HT les 10tiges					7.00	6.67	5.06	4.81	5.33	5.89	5.31	4.50	5.57
GLAIEUL coloris mélangés Pays bas extra € HT les 10tiges					12.00								12.00
GLAIEUL coloris mélangés Val de Loire cat.I € HT les 10 tiges					9.00	9.33			10.00				9.44
GYPHOPHILE Million star Amérique du sud cat.I € HT les 10 tiges	4.47	4.47	5.11	5.20	4.69	4.89	5.00	5.25	5.56	5.00	5.00	5.40	5.00
GYPHOPHILE Million star Pays bas cat.I € HT les 10tiges	5.63	5.75	5.33	6.00	6.00	5.44	5.00	5.13	6.00	6.00	6.00	6.90	5.76
HÉLIANTHUS PACA grosse-fleur € HT les 10 tiges								14.67	16.00				15.33
HÉLIANTHUS PACA moyenne-fleur € HT les 10 tiges					10.00	8.89	8.88	9.50	11.00				9.65
HÉLIANTHUS PACA petites fleurs € HT les 10 tiges						5.00	5.44	5.50					5.31
HÉLIANTHUS Pays bas grosse-fleur € HT les 10 tiges								7.83	9.50				8.67
HÉLIANTHUS Pays bas moyenne-fleur € HT les 10 tiges			7.63	7.20	7.25	7.56	6.25	5.75	6.00				6.80
HORTENSIA blanc Pays bas cat.I moyen botte 10 tiges € HT la tige					2.50	2.94	2.74	2.69	2.50	2.83	3.00	3.37	2.82
HORTENSIA bleu Pays bas cat.I moyen botte 10 tiges € HT la tige					2.25	2.50	2.42	2.39	2.50	2.19	2.38	2.83	2.43
HORTENSIA Bretagne cat.I court botte 5 tiges € HT h tige						1.20	1.20	1.20					1.20
HORTENSIA Midi-Pyrénées cat.I court € HT la tige					1.32	1.23	1.20	1.20					1.24
HYPÉRICUM Pays bas € HT les 10 tiges									3.00	3.00	3.00	3.00	3.00
IRIS Majic blanc Bretagne cat.I € HT les 10 tiges			1.80										1.80
IRIS Majic Pays bas cat.I € HT les 10 tiges	2.14	2.11	2.11	2.16	2.38	2.07	2.17	2.13	2.44	2.73	2.79	2.00	2.27

LILIUM ASIATIQUE Bretagne extra € HT les 10 tiges	8.00	8.20	8.44	8.00	8.63	7.22	7.50	7.00	7.11	8.39	7.31	7.50	7.78
LILIUM ASIATIQUE PACA cat.I € HT les 10 tiges	5.50			6.00	6.00	5.25			9.00	9.56	9.63	7.70	7.33
LILIUM ASIATIQUE Pays bas extra € HT les 10 tiges	10.00	9.50	9.44	10.00	10.00	10.00			8.00	9.00	8.38	9.50	9.38
LILIUM LONGIFLOR blanc PACA extra botte € HT les 10 tiges	11.75	12.25	12.78	12.25	12.50	12.22	9.06	9.81	11.56	12.83	12.38	13.40	11.90
LILIUM LONGIFLOR Harisi unifleur Pays bas cat.I € HT les 10 tiges									8.00	8.67	8.81	9.60	8.77
LILIUM ORIENTAL blanc PACA extra € HT les 10 tiges	18.00	20.50	20.22	20.30	20.00	19.78	14.56	14.69	16.00	17.67	18.13	18.00	18.15
LILIUM ORIENTAL blanc Pays bas extra botte € HT les 10 tiges	20.00	22.00	23.00										21.67
LILIUM ORIENTAL PACA cat.I € HT les 10 tiges	10.00	11.13	11.89	12.05	11.25	10.78	8.75	8.69	8.50	9.94	10.25	10.00	10.27
LILIUM ORIENTAL Pays bas cat.I € HT les 10 tiges	12.00	13.63	12.00	12.05	12.00	11.00	8.94	9.50	9.89	11.83	11.75	11.80	11.37
LILIUM ORIENTAL Pays bas extra € HT les 10 tiges	21.25	20.00	21.56	20.90	19.50	19.33	15.56	15.75	17.11	17.50	19.88	22.40	19.23
LILIUM ORIENTAL rose PACA extra € HT les 10 tiges									18.00	17.17	13.38	19.30	16.96
LISIANTHUS double coloris mélangés Pays bas cat.I € HT les 10 tiges	5.31	5.36	6.56	6.60	6.69	5.11	4.94	5.50	5.50	6.00	6.00	5.80	5.78
LISIANTHUS double coloris mélangés Pays bas extra € HT les 10 tiges	8.25	9.94	10.56	10.00	10.00	9.00	8.50	7.81	8.78	9.06	8.75	9.00	9.14
LISIANTHUS double coloris mélangés Var extra € HT les 10 tiges						10.00	9.94	8.75	5.50				8.55
MIMOSA DEALBATA mirandole chauffé PACA cat.I botte 200g € HT le kg	2.24	2.05	1.90										2.06
MIMOSA FLORIBUNDA impérial Italie cat.I botte 400g € HT les 10 tiges	4.19	4.31									4.50	4.50	4.38
MINI ROSE EN BRANCHE Pays bas cat.I 50cm € HT les 10 tiges	7.00	8.13	8.22	8.00	8.00	7.22	7.00	6.75	8.00	8.00	8.00	8.00	7.69
MUFLIER coloris mélangés PACA cat.I € HT les 10 tiges	10.14	12.38	9.56	9.05	9.25	9.14		8.00	8.78	9.83	10.56	11.10	9.80
MUFLIER coloris mélangés Pays bas cat.I moyen € HT les 10 tiges				3.33	10.00	8.00	7.75	6.00	6.50				6.93
MUGUET BRIN Bordeaux cat.I botte 50 brins € HT les 10 brins				2.40									2.40
MUGUET BRIN Bordeaux cat.II botte 50 brins € HT les 10 brins				2.20									2.20
MUGUET BRIN Bordeaux extra botte 50 brins € HT les 10 brins				3.60									3.60
MUGUET BRIN Nantes cat.I botte 50 brins € HT les 10 brins				2.67									2.67

MUGUET BRIN Nantes cat.II botte 50 brins € HT les 10 brins				2.13										2.13
MUGUET BRIN Nantes extra botte 50 brins € HT les 10 brins				3.60										3.60
MUGUET DES BOIS Chalon sur Saône cat.I botte 10 griffes € HT les 10 griffes				1.13										1.13
MUGUET FEUILLE Ile de France € HT la botte				2.67										2.67
MUGUET FEUILLE Nantes € HT la botte				3.00										3.00
MUGUET GRIFFE Ile de France extra botte 10 griffes € HT les 10 griffes				10.33										10.33
MUGUET GRIFFE Ile de France extra pot € HT les 10 griffes				8.33										8.33
MUGUET GRIFFE Nantes extra pot € HT les 10 griffes				9.00										9.00
NARCISSE UNIFLEUR Carlton Bretagne cat.I € HT les 10 tiges			2.00											2.00
NARCISSE UNIFLEUR Dutch master Pays bas cat.I € HT les 10 tiges	2.10	2.24	2.50	2.50										2.33
NARCISSE UNIFLEUR Gigant-star Pays bas cat.I € HT les 10 tiges	2.50	2.56	3.00											2.69
NARCISSE UNIFLEUR jersey cat.I € HT les 10 tiges	2.88	3.00												2.94
NUTANS Pays bas € HT la tige	1.40	1.40	0.70	0.70	0.70	0.70			0.89	0.80	0.80	0.80	0.80	0.89
OEILLET DE POÈTE coloris mélangés PACA cat.I € HT les 10 tiges	4.13	4.06	4.22	4.10	3.69	2.61	2.50	2.35	2.87	3.92	4.50	4.50	4.50	3.62
OEILLET MULTIFLEUR coloris mélangés Pays bas cat.I € HT les 10 tiges	5.50	5.50	5.50	5.30	4.88	4.50	4.44	3.63	3.50	3.56	4.00	4.00	4.00	4.52
OEILLET UNIFLEUR coloris mélangés PACA cat.I € HT les 10 tiges	5.81	5.50	5.50	4.90	4.50	4.50	4.44	4.00	4.00	4.06	4.50	4.50	4.50	4.68
OEILLET UNIFLEUR coloris mélangés Pays bas cat.I € HT les 10 tiges	5.81	5.50	5.50	4.90	4.81	5.00	4.94	4.81	5.00	5.00	5.00	5.00	5.00	5.11
ORCHIDÉE Cymbidium Pays bas cat.I colis de 6 € HT la tige	6.25	7.81	6.83	6.55	7.19	7.22			8.00	9.78	8.83	8.13	7.85	7.68
ORCHIDÉE Cymbidium Pays bas cat.I colis de 9 € HT la tige	4.50	4.50	4.28	3.90	4.63	4.72			9.20	5.50	5.50	5.50	5.50	5.22
ORCHIDÉE Dendrobium Asie du sud-est cat.I bouquet € HT le bouquet	1.50	1.39	1.56	2.20	2.20	2.20	2.20	2.20	1.30	1.24	1.23	1.34	1.34	1.71
ORCHIDÉE Phalaenopsis Pays bas cat.I branche 25 fleurs € HT la fleur	0.65	0.64	0.71	0.66	0.65	0.65	0.72	0.75	0.79	0.78	0.82	0.92	0.92	0.73
ORCHIDÉE Vanda Pays bas cat.I branche 25 fleurs € HT la fleur	0.75	0.88	1.00	0.76	0.85						8.00	1.66	1.98	1.98
PIMENT FLEUR D'ORNEMENT ornement Italie € HT le kg	6.00										5.00	4.55	5.18	5.18
PIVOINE coloris mélangés gros bouton Pays bas cat.I 50cm € HT les 10 tiges					10.00	10.00								10.00
PIVOINE odorante coloris mélangés gros bouton Pays bas cat.I 70cm € HT les 10 tiges					13.67	15.00								14.33
PIVOINE rose pâle gros bouton PACA cat.I +70cm € HT les 10 tiges				15.31	14.25									14.78
PIVOINE rose pâle gros bouton PACA cat.I 40-50cm € HT les 10 tiges				12.75	10.00	10.00								10.92

ROSE Red-Naomie Pays bas cat.I 70cm botte € HT les 10 tiges	9.63	14.13	10.11	9.10	11.00	9.63								10.60
ROSE Red-Naomie Pays bas cat.I 80cm botte € HT les 10 tiges	11.13	16.69	12.00	11.55	13.13	10.78	10.38	11.63	12.00	13.06	13.56	13.30		12.43
ROSE rouge Equateur cat.I 40cm € HT les 10 tiges		15.00												15.00
ROSE rouge Equateur cat.I 50cm € HT les 10 tiges		18.00												18.00
ROSE rouge Equateur cat.I 60cm € HT les 10 tiges		20.00												20.00
ROSE rouge Equateur cat.I 70cm € HT les 10 tiges		22.00												22.00
ROSE toutes variétés Bretagne cat.I 40cm € HT les 10 tiges			4.00											4.00
ROSE toutes variétés Bretagne cat.I 50cm € HT les 10 tiges			4.50											4.50
ROSE toutes variétés Equateur cat.I 30cm € HT les 10 tiges	5.13	5.00	5.00	5.10	5.19	5.00	5.00	5.00	5.00	5.06	5.00	5.00		5.04
ROSE toutes variétés Equateur cat.I 40cm € HT les 10 tiges	6.69	7.00	7.00	7.05	7.19	6.22	6.81	6.63	6.50	7.06	7.00	7.00		6.85
ROSE toutes variétés Equateur cat.I 50cm € HT les 10 tiges	10.13	9.38	10.00	10.60	12.00	10.22	11.38	10.38	10.00	11.72	11.38	12.10		10.77
ROSE toutes variétés Equateur cat.I 60cm € HT les 10 tiges	11.13	10.88	12.00	13.30	13.00	11.44	12.38	11.38	12.00	12.89	12.88	13.10		12.20
ROSE toutes variétés Equateur cat.I 70cm € HT les 10 tiges		14.38	13.00	14.25	13.67									13.82
ROSE toutes variétés Kenya cat.I 30cm € HT les 10 tiges			2.50	2.71	3.00									2.74
ROSE toutes variétés Kenya cat.I 40cm € HT les 10 tiges			3.00	3.00	3.50									3.17
SALAL Canada cat.I € HT la botte	2.50	2.75	3.00	2.92	2.80	2.80	2.80	2.89	2.80	2.80	2.80	2.80		2.80
SAPIN DE NOEL Epicea coupé France 80-100 cm € HT la pièce											8.50	8.50		8.50
SAPIN DE NOEL Epicea coupé France cat.I 100-125cm €HT la pièce											9.00	9.00		9.00
SAPIN DE NOEL Epicea coupé France cat.I 125-150cm €HT la pièce											11.00	11.00		11.00
SAPIN DE NOEL Epicea coupé France cat.I 150-175cm €HT la pièce											13.00	13.00		13.00
SAPIN DE NOEL Epicea coupé France cat.I 175-200cm €HT la pièce											15.50	15.50		15.50
SAPIN DE NOEL Epicea coupé France cat.I 200-250cm €HT la pièce											20.00	20.00		20.00
SAPIN DE NOEL Epicea coupé France cat.I 250-300 € HT la pièce											33.00	33.00		33.00
SAPIN DE NOEL Epicea floqué France cat.I 100cm € HT la pièce											28.50	28.50		28.50
SAPIN DE NOEL Epicea floqué France cat.I 120cm € HT la pièce											29.00	29.00		29.00
SAPIN DE NOEL Epicea floqué France cat.I 40cm € HT la pièce											14.00	14.00		14.00

SAPIN DE NOEL Epicea floqué France cat.I 60cm € HT la pièce												15.50	15.50	15.50
SAPIN DE NOEL Epicea floqué France cat.I 80cm € HT la pièce												19.00	19.00	19.00
SAPIN DE NOEL Epicea France cat.I 100-125cm pot € HT le pot												18.00	18.00	18.00
SAPIN DE NOEL guirlande France cat.I 100cm € HT la pièce												7.00	7.00	7.00
SAPIN DE NOEL nobilis U.E. cat.I 25-30cm € HT la pièce												8.00	8.00	8.00
SAPIN DE NOEL nobilis U.E. cat.I 40-50cm € HT la pièce												16.00	16.00	16.00
SAPIN DE NOEL nobilis U.E. cat.I 40cm € HT la pièce												14.50	14.50	14.50
SAPIN DE NOEL Nordmann branche coupé France cat.I ballot € HT le ballot												15.00	15.00	15.00
SAPIN DE NOEL Nordmann coupé Danemark cat.I 100-125cm € HT la pièce												14.00	14.00	14.00
SAPIN DE NOEL Nordmann coupé Danemark cat.I 125-150cm € HT la pièce												18.00	18.00	18.00
SAPIN DE NOEL Nordmann coupé Danemark cat.I 150-175cm € HT la pièce												28.00	28.00	28.00
SAPIN DE NOEL Nordmann coupé Danemark cat.I 175-200cm € HT la pièce												36.00	36.00	36.00
SAPIN DE NOEL Nordmann coupé Danemark cat.I 200-250cm € HT la pièce												50.00	50.00	50.00
SAPIN DE NOEL Nordmann coupé Danemark cat.I 80-100 cm € HT la pièce												10.00	10.00	10.00
SAPIN DE NOEL Nordmann Danemark cat.I 100-125cm pot € HT le pot												26.00	26.00	26.00
SAPIN DE NOEL Nordmann Danemark cat.I 80-100 cm pot € HT le pot												25.00	25.00	25.00
SAPIN DE NOEL Nordmann floqué Danemark cat.I 100cm € HT la pièce												30.00	30.00	30.00
SAPIN DE NOEL Nordmann floqué Danemark cat.I 120cm € HT la pièce												31.00	31.00	31.00
SAPIN DE NOEL Nordmann floqué Danemark cat.I 60cm € HT la pièce												12.00	12.00	12.00
SAPIN DE NOEL Nordmann floqué Danemark cat.I 80cm € HT la pièce												20.00	20.00	20.00
SOLIDAGO Pays bas € HT les 10 tiges	4.00	4.65	4.53	4.56	4.85	4.89	5.00	4.40	4.40	4.47	4.45	4.40	4.55	
STATICE coloris mélangés Pays bas cat.I € HT les 10 tiges	4.00	5.08	5.67	4.72	4.75	4.00	5.00	4.76	5.56	4.93	4.70	5.00	4.85	
STRELITZIA PACA extra € HT les 10 tiges	14.25	15.88	14.00	12.90	14.00	14.00			16.67	15.67	14.25	14.00	14.56	
TREE-FERN Amérique centrale cat.I long € HT les 25 tiges									2.60	2.60	2.60	2.60	2.60	
TULIPE Ad-rem Pays bas cat.I € HT les 10 tiges	3.88	4.31	4.17	3.89									4.06	
TULIPE Bretagne cat.I botte € HT les 10 tiges			3.93	4.00									3.96	
TULIPE coloris mélangés Pays bas cat.I botte € HT les 10 tiges	2.90	3.50	2.98	3.00	3.00				4.50	4.50	4.13	4.00	3.61	
TULIPE toutes variétés coupée PACA cat.I € HT les 10 tiges			3.71	3.79									3.75	

TULIPE toutes variétés tirée PACA cat.I € HT les 10tiges			7.14	8.00									7.57
VIOLETTE PACA cat.I botte € HT les 10 tiges	2.19	2.33											2.26

MOYENNES MENSUELLES ET ANNUELLE FLEURS ILE DE FRANCE 2015

PRIX HORS TAXES DEPART MARCHÉ DE GROS DE RUNGIS

	Janv	Févr	Mars	Avril	Mai	Juin	Juil.	Aou t	Sept.	Octo.	Nov e	Déce	périod e
ACHILLÉE Ile de France cat.I € HT les 10 tiges							2.00	2.00					2.00
AGERATUM Ile de France cat.I € HT les 10 tiges						2.00	2.00	1.85	1.57	1.50	1.50		1.74
ALSTROEMERIA coloris mélangés France cat.I court € HT les 10 tiges			4.00	3.70	3.50	3.06	3.00	3.13	3.50	3.50	3.50		3.43
ALSTROEMERIA coloris mélangés France cat.I long € HT les 10 tiges			6.00	6.00	5.88	5.50							5.84
ARUM blanc Ile de France extra long € HT les 10 tiges			12.00	10.80	10.00	10.00	10.00	10.00					10.47
ARUM calla blanc Ile de France cat.I 50cm € HT les 10 tiges			8.00	7.70	7.00	7.00	7.00	6.25	6.00	6.00	6.00		6.77
ASTER Ile de France cat.I € HT les 10 tiges									1.80	1.80	1.80		1.80
ASTER septembrine blanc Ile de France cat.I € HT les 10 tiges									2.00	2.00	2.00		2.00
BLEUET Ile de France cat.I € HT les 10 tiges						2.50							2.50
BRANCHE DE BOULEAU peinte Ile de France € HT les 10 tiges											2.20	2.20	2.20
BRUYÈRE Calluna France pot 10cm € HT le pot										1.45	1.45		1.45
BRUYÈRE Calluna France pot 13cm € HT le pot										2.00	2.00		2.00
BRUYÈRE Gracilis Ile de France pot 10cm € HT le pot										1.80	1.80		1.80
BRUYÈRE Gracilis Ile de France pot 13cm € HT le pot										3.00	3.00		3.00
CAMPANULE Ile de France cat.I longue € HT les 10 tiges						4.00	4.00	4.00					4.00
CASSIS FEUILLAGE € HT la botte							2.20	2.20	2.20	2.20	2.20		2.20
CHÊNE d'Amérique Ile de France € HT la botte											2.00		2.00
CHRYSANTHÈME alvéolé plein air Ile de France cat.I € HT les 10 tiges									5.00	5.00	4.67		4.89
CHRYSANTHÈME coloris mélangés sous-abri Ile de France cat.I € HT les 10 tiges											2.00		2.00
CHRYSANTHÈME EN POT 3 fleurs culture dirigée France € HT le pot										3.93	4.00		3.97
CHRYSANTHÈME EN POT 4-5 fleurs culture dirigée France pot € HT le pot										4.93	5.00		4.97
CHRYSANTHÈME EN POT 5 fleurs culture dirigée France € HT le pot										5.43	5.50		5.47
CHRYSANTHÈME EN POT cascade culture dirigée France cat.I 80cm pot € HT le pot										18.00	18.00		18.00

CHRYSANTHÈME EN POT France jardinière 40cm € HT lepot											9.30	9.20		9.25	
CHRYSANTHÈME EN POT MULTIFLEUR coloris mélangés culture dirigée France cat.I 20-30cm coupe € HT le pot											3.70	3.70		3.70	
CHRYSANTHÈME EN POT MULTIFLEUR culture dirigée France cat.I pot 11cm € HT le pot											1.00	1.00		1.00	
CHRYSANTHÈME EN POT MULTIFLEUR France 30-40cm € HTle pot											3.00	3.00		3.00	
CHRYSANTHÈME EN POT pyramide culture dirigée France cat.I 80cm pot € HT le pot											16.33	16.00		16.17	
CHRYSANTHÈME EN POT UNIFLEUR 8-9 fleurs France coupe € HT le pot											10.00	10.00		10.00	
DAHLIA Cactus coloris mélangés Ile de France cat.I botte € HT les 10 tiges								2.90	2.92	3.00	3.00	3.00		2.96	
DAHLIA pompon coloris mélangés Ile de France cat.I botte 10 tiges € HT les 10 tiges								1.90	2.55	3.00	3.00	3.00		2.69	
GIROFLÉE Ile de France cat.I € HT les 10 tiges				4.60	4.47	4.40	4.40							4.47	
GLAIEUL coloris mélangés Ile de France cat.I petit € HT les 10 tiges								2.50	2.50	2.50	2.50	2.50		2.50	
GLAIEUL coloris mélangés Ile de France extra € HT bs 10 tiges									5.83	5.61	5.50	5.50		5.61	
GODETIA Ile de France cat.I € HT les 10 tiges							2.00	2.00	2.00	2.00	2.00	2.00		2.00	
GUI France € HT la botte													2.70	2.70	
GYPSOPHILE annuel Ile de France cat.I € HT la botte							2.00	2.00						2.00	
HÉLIANTHUS Ile de France long € HT les 10 tiges								7.00	7.00	6.22	6.00	6.00		6.44	
HÉLIANTHUS Ile de France petites fleurs € HT les 10tiges								6.00	6.00	4.44	4.00	4.00		4.89	
IMMORTELLE coloris mélangés France cat.I € HT les 10 tiges										2.20	2.20	2.20		2.20	
JACINTHE Ile de France cat.I € HT les 10 godets	10.75	9.33											11.00	11.00	10.52
JACINTHE Ile de France cat.II € HT les 10 godets	9.38	8.33											10.00	10.00	9.43
JACINTHE Ile de France extra € HT les 10 godets	12.50												12.50	12.50	12.50
LIERRE Ile de France € HT la botte	1.60	1.60	1.60	1.60	1.60	1.60	1.60	1.60	1.60	1.60	1.60	1.60	1.60	1.60	1.60
LILAS mauve Ile de France cat.I 60cm € HT les 10 tiges				4.00	3.38										3.69
LILIUM ASIATIQUE Ile de France extra € HT les 10 tiges										7.00	7.00	7.00		7.00	
LISIANTHUS double Ile de France extra € HT les 10 tiges									8.00	8.00	8.00	8.00		8.00	
MAHONIA Ile de France € HT la botte	1.60	1.60	1.60	1.60	1.60	1.60	1.60	1.60	1.60	1.60	1.60	1.60		1.60	
MATRICAIRES Ile de France cat.I € HT les 10 tiges							2.00	2.00	1.85	1.80	1.80	1.80		1.88	
MUFLIER Ile de France cat.I € HT les 10 tiges							7.50	7.50	7.50					7.50	
MYRTE EN POT fleurie pot 16cm € HT le pot											4.80	4.80		4.80	

NARCISSE UNIFLEUR Gigant-star Ile de France extra €HT les 10 tiges	4.50	4.31	4.00	4.00									4.20
NIGELLE Ile de France € HT les 10 tiges						2.00	2.00	1.85	1.80				1.91
OEILLET DE POÈTE coloris mélangés Ile de France cat.I € HT la botte				3.00	2.69	2.42							2.70
PAQUERETTE ronde Ile de France cat.I bouquet € HT les 10 tiges			2.00										2.00
PIED D'ALOUETTE coloris mélangés Ile de France cat.I long € HT les 10 tiges						5.00	5.00	5.00					5.00
PIVOINE odorante gros bouton Ile de France cat.I €HT les 10 tiges					9.00	8.75							8.88
PIVOINE odorante petit bouton Ile de France cat.I 40-50cm € HT les 10 tiges					5.50	5.42							5.46
POIS DE SENTEUR Ile de France cat.I € HT les 10 tiges				4.17	3.69	3.50	3.50	3.13	3.00				3.50
REINE-MARGUERITE Ile de France cat.I € HT les 10 tiges							1.80	1.80	2.00	2.00			1.90
RENONCULE coloris mélangés Ile de France cat.I € HTles 10 tiges				3.50	3.50								3.50
ROSE Charles de Gaulle Ile de France cat.I 40cm € HT les 10 tiges						5.00	5.00	5.00	6.00	6.00	6.00		5.50
ROSE Charles de Gaulle Ile de France cat.I 50cm € HT les 10 tiges						7.00	7.00	6.67	8.00	8.00	8.00		7.44
ROSE D'INDE Ile de France cat.I € HT les 10 tiges						4.00	4.00	4.00	3.69	3.60			3.86
ROSE Piaget Ile de France extra 30cm botte € HT les10 tiges					4.17	4.83	5.00	4.38	4.50	4.50	4.50		4.55
ROSE Piaget Ile de France extra 40cm € HT les 10 tiges					5.00	6.67	7.00	6.25	6.00	6.00	6.00		6.13
ROSE Piaget Ile de France extra 50cm € HT les 10 tiges					6.33	7.67	8.00	7.25	7.00	7.00	7.00		7.18
ROSE Ronsard Ile de France cat.I 30cm botte € HT les 10 tiges					4.17	4.50	4.50	4.25	4.50	4.50	4.50		4.42
ROSE Ronsard Ile de France cat.I 40cm € HT les 10 tiges					5.67	6.00	6.00	5.38	5.50	5.50	5.50		5.65
ROSE toutes variétés Ile de France cat.I 30cm € HTles 10 tiges				3.50	3.38	4.00	4.00	3.75	4.00				3.77
ROSE toutes variétés Ile de France cat.I 40cm € HTles 10 tiges				4.00	4.00	5.00	5.00	4.50	5.00	5.00	5.00	5.00	4.72
ROSE toutes variétés Ile de France cat.I 50cm € HTles 10 tiges					5.00	6.00	6.00	5.38	5.50	5.50	5.50	5.50	5.55
ROSE toutes variétés Ile de France extra 60cm € HTles 10 tiges									6.00	6.00	6.00	6.00	6.00
RUSCUS peint Ile de France € HT les 10 tiges											3.00	3.00	3.00
SAULE tortuosa branche Ile de France 100cm € HT labotte											7.00	7.00	7.00
SILENE Ile de France cat.I € HT les 10 tiges						2.00							2.00
SOLIDAGO Ile de France € HT les 10 tiges						1.80	1.80	1.80					1.80
STATICE coloris mélangés Ile de France cat.I € HT les 10 tiges							3.20	3.20	1.80	1.80	1.80		2.36
TRACHELIUM Ile de France cat.I € HT les 10 tiges						2.00	2.00	2.00	2.00	2.00	2.00		2.00
TROENE Ile de France € HT la botte	1.60	1.60	1.60	1.60	1.60	1.60	1.60	1.60	1.60	1.60	1.60	1.60	1.60

TULIPE de plein champ Ile de France cat.I € HT les 10 tiges			2.04	1.67									1.86
TULIPE Ile de France cat.I € HT les 10 tiges	3.00	3.00	3.00	2.79									2.95
TULIPE toutes variétés de plein champ Ile de France extra botte 10 tiges € HT les 10 tiges			4.00	4.00									4.00
TULIPE toutes variétés Ile de France extra € HT les 10 tiges		4.25	4.00	4.00									4.08
VIBURNUM Opulus Ile de France grand € HT la botte						4.00							4.00

**RESEAU DES NOUVELLES DES
MARCHÉS**

10, rue du Séminaire 94516 RUNGIS CEDEX

@ : SRISE.DRAAF-ILE-DE-FRANCE@agriculture.gouv.fr

☎ : (33) 01 41 73 48 03

Fax : (33) 01 41 73 48 46

Pour en savoir plus :

Synthèse réalisée par le Centre RNM de Rungis - DRIAAF - SRISE Ile-de-France

Directrice de la publication : Sylvie DE
SMEDT

Rédactrice en chef : Mireille HAVEL

Maquette : Franck LEMAITRE

Rédactrice : Martine SAULNIER,

Sylvie DE SMEDT

Nos sites

<http://www.RNM.franceagrimer.fr>

<http://driaaf.ile-de-France.agriculture.gouv.fr>