

Chorus | GAEC XXX
Portail Pro

Besoin d'aide ? Posez-moi vos questions... Demander

Arthur Martin Déconnexion

Mon espace Mes utilisateurs Nouvelle demande x

Demande de remboursement partiel TIC/TICGN

En-tête

Année concernée par la demande* Créancier
 N° PACAGE GAEC XXX
 Catégorie de bénéficiaires 3 RUE DE BONE
 Devise* Euro européen France
 Sélection des coordonnées bancaires*

Liste des demandes

N° facture*	Date de livraison	Type de carburant	Quantité/Volume*	Taux applicable	Montant	Actions
<input type="text"/>	<input type="text"/>	<input type="text"/>	<input type="text"/>	<input type="text"/>	<input type="text"/>	<input type="text"/>

À saisir ou sélectionner

Montant total des demandes

Type de carburant	Quantité/volume	Taux applicable	Montant
GNR (litres)			N/A
Fioul lourd (tonnes)			N/A
Gaz naturel (MkWh)			N/A
Montant TOTAL			0.00

Pièces jointes

Ajouter des P.J.

Au moins une pièce jointe doit être attachée à votre demande.

Exporter en PDF Enregistrer Envoyer Fermer

Plan du site

Cliquez sur le bouton suivant pour ajouter, à chaque ligne sa facture mentionnant :

- Le numéro de la facture ;
- La date de livraison du carburant ;
- La quantité/volume en litres.

À noter :

- Le *Type de carburant* devra être choisi dans une liste déroulante ;
- Le champ *Montant* sera calculé de façon automatique en fonction du taux applicable associé au *Type de carburant* ;
- La facture associée pourra être ajoutée en cliquant sur le trombone.

Pièces jointes

Sélectionner une P.J. de compte Ajouter des P.J.

Nom de la pièce jointe	N° ligne de demande	Type	Origine	Date d'ajout

Supprimer la sélection

Exporter en PDF Dupliquer Enregistrer Envoyer Annuler Fermer Retour à la recherche

! Assurez vous d'avoir joint toutes les factures justificatives et que celles-ci soient lisibles.

Pour plus d'informations sur l'utilisation du portail, vous pouvez consulter le guide dédié à l'adresse : https://www.chorus-portail-pro.finances.gouv.fr/chorus_portail_pro/static/documentation/fr/FAQ.html

DémaTIC

Le portail de remboursement TIC-TICGN

PRISE EN MAIN RAPIDE

Création de compte - Demande de remboursement



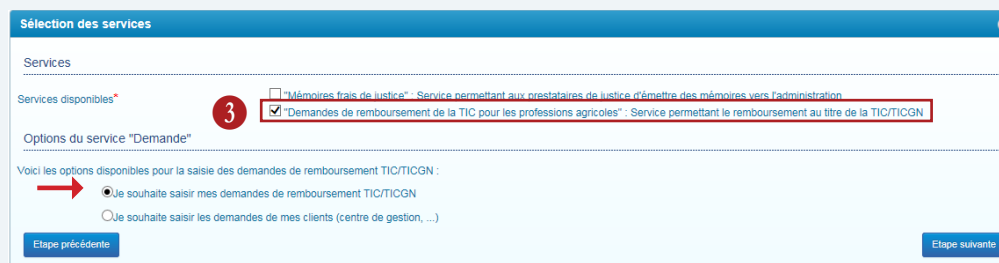
CRÉER UN COMPTE EN 4 ÉTAPES

1. Accéder à Chorus Portail Pro en saisissant l'adresse suivante :

<https://www.chorus-portail-pro.finances.gouv.fr>

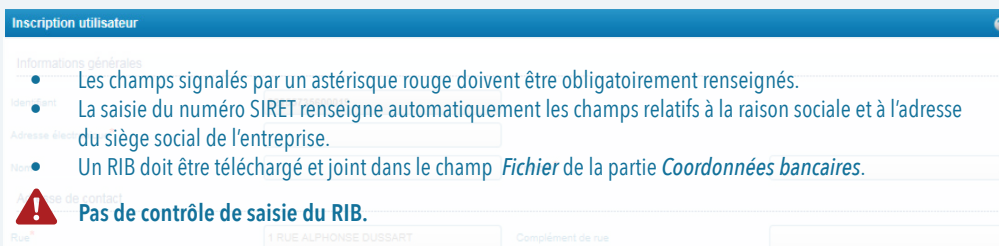


2. Sélectionner le service *Demande de remboursement de la TIC pour les professions agricoles (DémaTIC)*

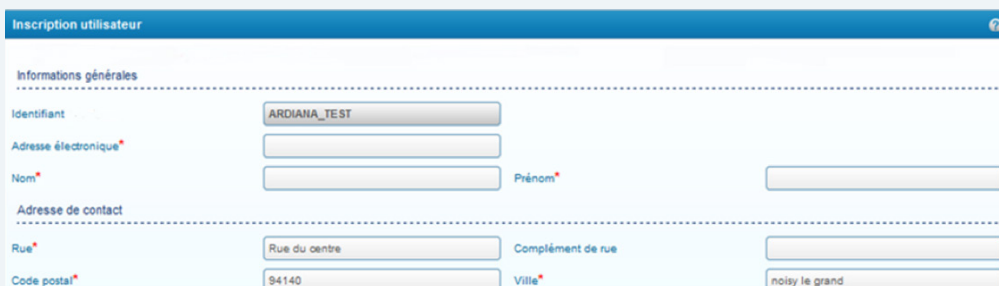


- Si vous êtes le demandeur, indiquez l'option *Je souhaite saisir mes demandes de remboursement TIC/TICGN*.
- Si vous êtes un centre de gestion, indiquez l'option *Je souhaite saisir les demandes de mes clients*.

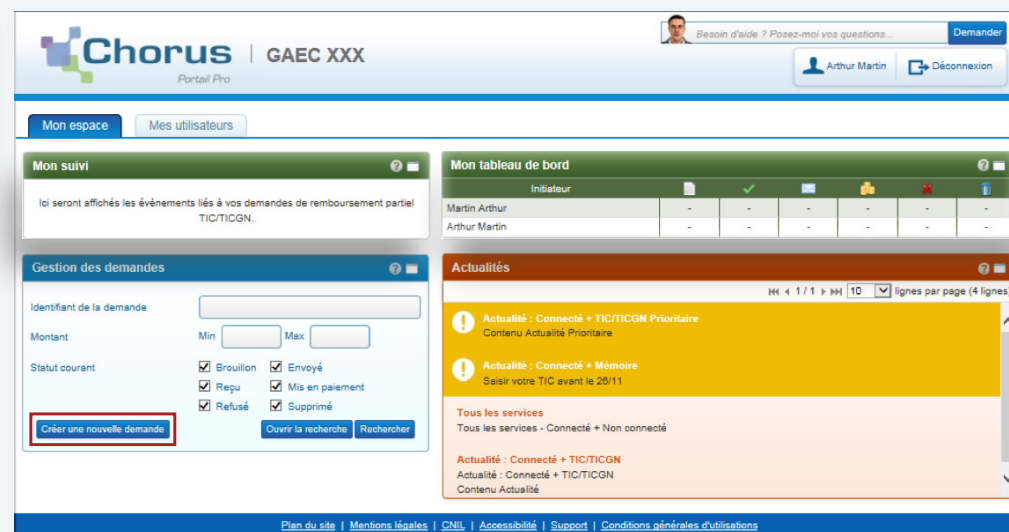
3. Saisie des informations relatives au SIRET



4. Saisie des informations relatives à l'utilisateur



DÉPOSER VOTRE DEMANDE DE REMBOURSEMENT



- Pour créer une demande de remboursement, cliquer sur *Créer une nouvelle demande* dans la fenêtre *Gestion des demandes* du menu principal.
- L'état de traitement des demandes antérieures peut être consulté sur la fenêtre *Mon Suivi*.
- Le suivi des demandes effectuées par l'ensemble des utilisateurs rattachés au compte lié à la société est présent sur la fenêtre *Mon tableau de bord*.

